


Magyar Judit költségvetésért felelős  
alpolgármester

2022.05.18.

# Szentendre Város 2021. évi gazdálkodásának zárszámadása



# A DÖNTÉS ELŐKÉSZÍTÉSE

Az előterjesztés struktúrája

Bizottságok

Könyvvizsgálói jelentés

# Gazdasági környezet - 940.302.146 Ft

Szolidaritási  
hozzájárulás  
-246 397 504 Ft

IPA 1%  
-468 000 000 Ft  
*(támogatás  
460.000.000 Ft)*

Gépjárműadó  
-118 800 000 Ft

Közterülethasználat  
-25 904 642 Ft

Parkolás  
-58 000 000 Ft

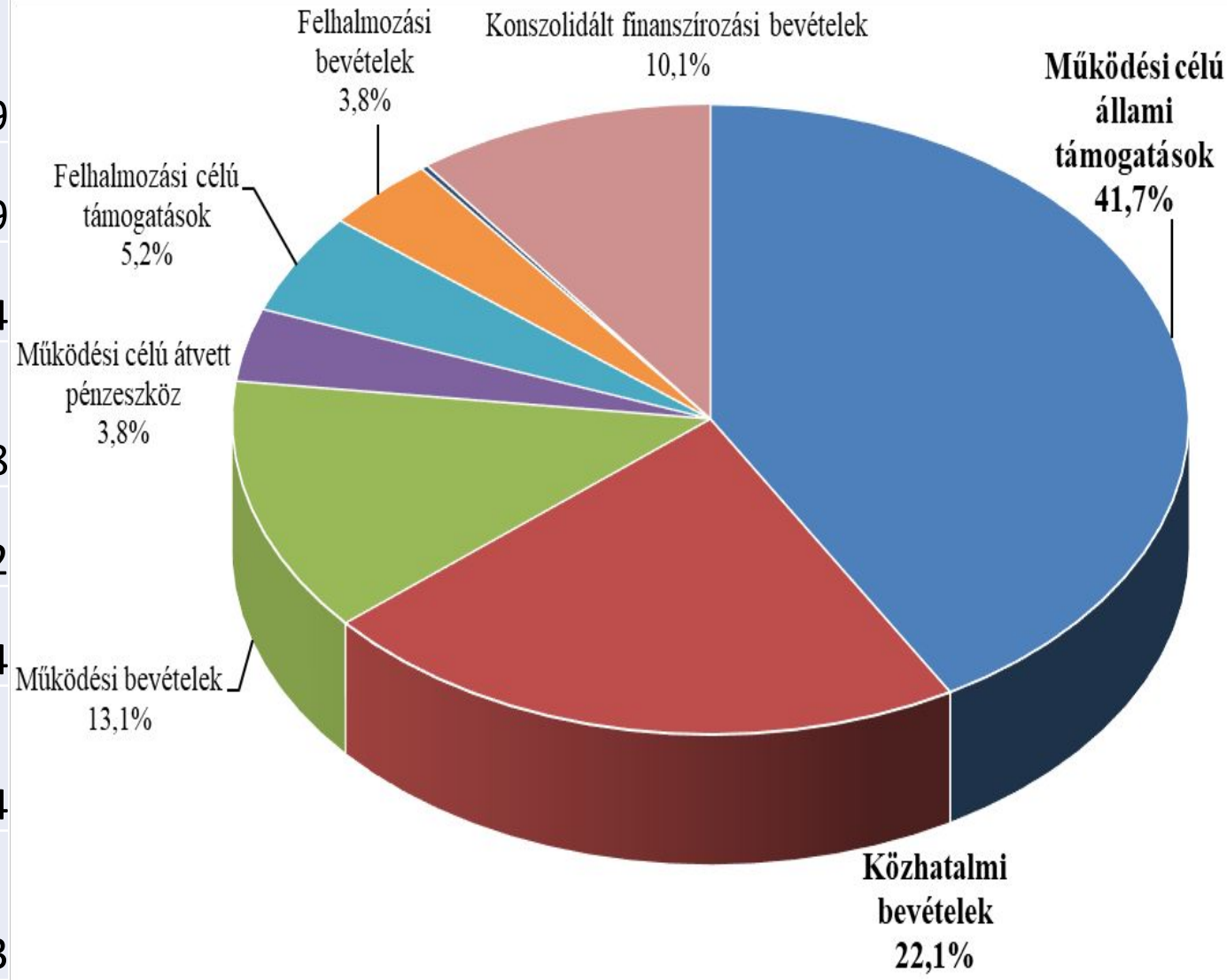
Bérletidőj  
-23 200 000 Ft

# A 2021-es költségvetés bevételeinek és kiadásainak főösszege (eFt)

	2021. Eredeti előirányzat	2021. Módosított előirányzat	2021. Teljesítés	Teljesítés/ Mód.előí. %
<b>Bevételeinek főösszege</b>	<b>8 410 769</b>	<b>9 600 663</b>	<b>9 414 632</b>	<b>98%</b>
Működési költségvetési bevételek	6 876 890	7 490 894	7 594 520	101%
Felhalmozási költségvetési bevételek	714 379	1 247 309	868 919	70%
Finanszírozási bevételek	819 500	862 460	951 192	110%
<b>Kiadásainak főösszege</b>	<b>8 410 769</b>	<b>9 600 663</b>	<b>8 886 315</b>	<b>93%</b>
Működési költségvetési kiadások	7 080 692	8 176 399	7 566 315	93%
Felhalmozási költségvetési kiadások	1 242 310	1 336 045	1 231 843	92%
Finanszírozási kiadások	87 766	88 219	88 157	100%
<b>Maradvány</b>	<b>0</b>	<b>0</b>	<b>528 317</b>	

# Bevételek kiemelt előirányzatoként (eFt)

Működési célú állami támogatások	3 921 839
Közhatalmi bevételek	2 084 099
Működési bevételek	1 235 254
Működési célú átvett pénzeszköz	353 328
Felhalmozási célú támogatások	489 202
Felhalmozási bevételek	357 564
Felhalmozási célú átvett pénzeszköz	22 154
Konzolidált finanszírozási bevételek	951 193



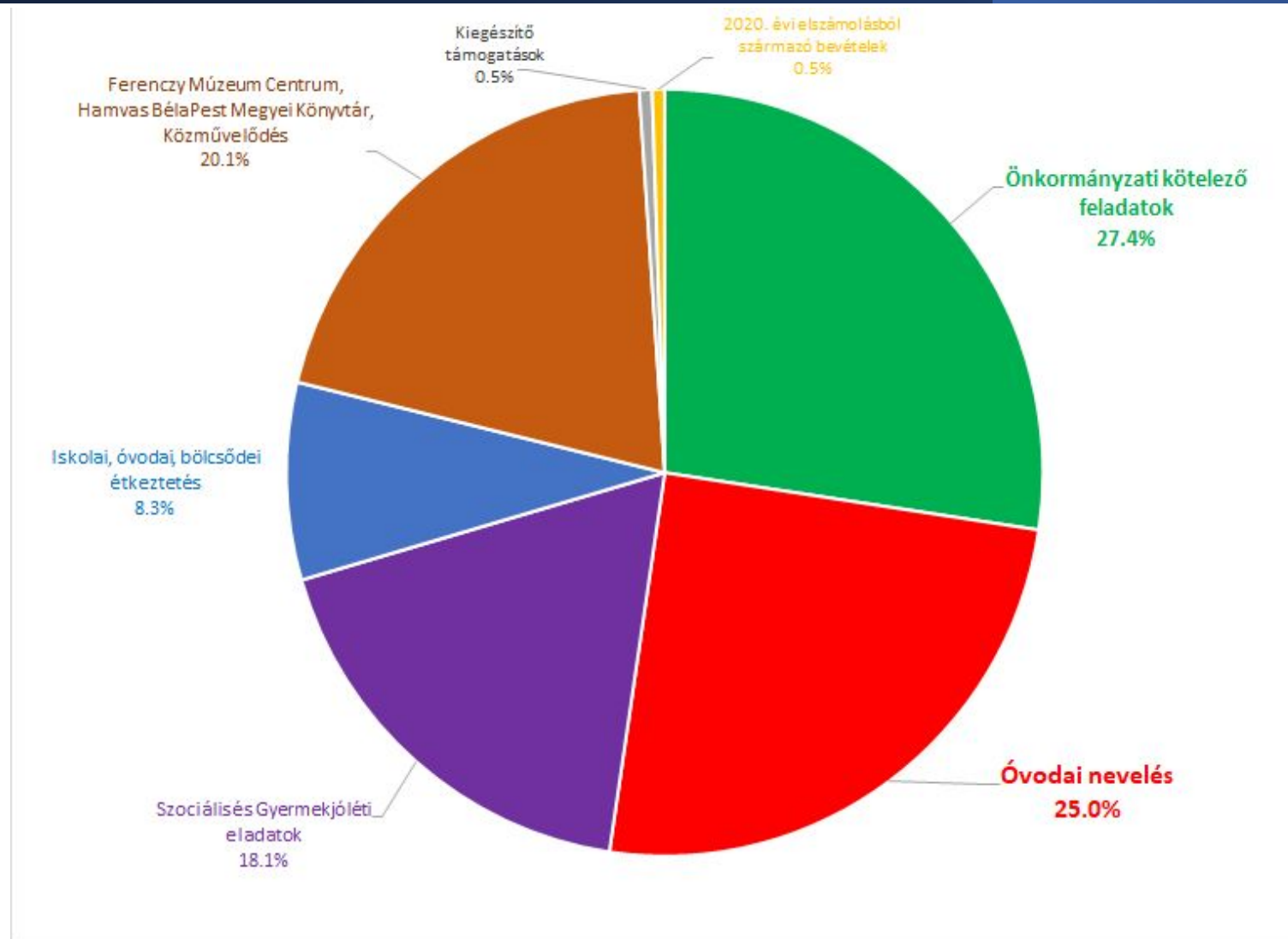
# Bevételek kiemelt előirányzatonként (eFt)

Kiemelt előirányzatok	Eredeti előirányzat	Módosított előirányzat	2021. évi Teljesítés	Teljesítés/ Mód.elői. %
Működési célú állami támogatások	3 349 024	3 966 581	3 921 839	99%
Közhatalmi bevételek	2 117 400	1 863 092	2 084 099	112%
Működési bevételek	1 338 132	1 270 804	1 235 254	97%
Működési célú átvett pénzeszköz	72 334	390 417	353 328	91%
<b>Működési költségvetési bevételek</b>	<b>6 876 890</b>	<b>7 490 894</b>	<b>7 594 520</b>	<b>101%</b>
Felhalmozási célú támogatások	104 749	570 164	489 202	86%
Felhalmozási bevételek	609 630	656 969	357 564	54%
<b>Felhalmozási célú átvett pénzeszköz</b>	<b>0</b>	<b>20 176</b>	<b>22 154</b>	<b>110%</b>
<b>Felhalmozási bevételek</b>	<b>714 379</b>	<b>1 247 309</b>	<b>868 920</b>	<b>70%</b>
Költségvetési bevételek	7 591 269	8 738 203	8 463 440	97%
Finanszírozási bevételek	3 444 663	3 529 106	3 511 624	100%
Konszolidáció	-2 625 163	-2 666 646	-2 560 431	96%
<b>Konszolidált finanszírozási bevétel</b>	<b>819 500</b>	<b>862 460</b>	<b>951 193</b>	<b>110%</b>
<b>Bevételek mindösszesen</b>	<b>8 410 769</b>	<b>9 600 663</b>	<b>9 414 633</b>	<b>98%</b>

# Működési célú támogatások (eFt)

Megnevezés	Eredeti előirányzat	Módosított előirányzat	Teljesítés
Helyi önkormányzatok működésének támogatása	613 152	616 540	616 540
Települési önkormányzatok köznevelési feladatainak támogatása	542 890	561 639	561 639
Települési önkormányzatok egyes szociális és gyermekjóléti feladatainak támogatása	342 774	408 341	408 341
Települési önkormányzatok gyermekétkeztetési feladatainak támogatása	198 154	187 104	187 104
Települési önkormányzatok kulturális feladatainak támogatása	452 750	453 062	453 062
Működési célú költségvetési támogatások és kiegészítő támogatások	0	12 377	12 377
Elszámolásból származó bevételek- 2020.évi beszámoló utáni elszámolás	0	11 855	11 855
<b>Működési célú állami támogatások</b>	<b>2 149 720</b>	<b>2 250 919</b>	<b>2 250 919</b>

# Működési célú támogatások





Megnevezés	Eredeti előirányzat	Módosított előirányzat	Teljesítés
Gondozási Központ - Anya-, és csecsemővédelem és iskolaorvosok <b>NEAK finanszírozás</b>	113 328	143 400	143 400
Szentendre Egészségügyi Intézményei <b>NEAK finanszírozás</b>	984 229	1 406 000	1 406 847
Önkormányzat egyéb működési célú támogatási bevételei (EMMI kulturális bérkiegészítés 34.275 eFt, Bethlen G. Alapkezelő testvérvárosi program támogatás 1.600 eFt, NEAK 424 eFt.-, közcélú foglalkoztatottak bértámogatás 2.441 eFt, CsS 3.550 eFt)	91 747	89 133	42 290
HBPMK egyéb működési célú támogatási bevételei - EMMI, OBR támogatás	0	3 200	3 200
Ferenczy Múzeumi Centrum egyéb műk. célú tám. bevételei - NKA, EMMI, MMA, Külgazdasági és Külügyminisztérium támogatás kiállításokra, kiadványokra	10 000	73 923	73 922
Óvoda egyéb működési célú támogatási bevétele - EMMI támogatás			1 255
<b>Egyéb működési célú támogatások bevételei Áht-n belülről</b>	<b>1 199 304</b>	<b>1 715 656</b>	<b>1 670 914</b>

**Egyéb működési célú támogatások  
(eFt)**

Megnevezés	2021 Terv	Módosított terv	2021 Tény	Tény/Mód.előí. %-a	Adó előírás	Hátralék (adó előírás-teljesítés)
<b>Vagyoni típusú adók</b>						
Építményadó	504 200	504 200	536 219	106%	575 400	39 181
Magánszemélyek kommunális adója	19 300	19 300	20 017	104%	27 804	7 787
Telekadó	75 200	75 200	91 122	121%	112 904	21 782
<b>Vagyoni típusú adók összesen:</b>	<b>598 700</b>	<b>598 700</b>	<b>647 358</b>	<b>108%</b>	<b>716 108</b>	<b>68 750</b>
<b>Termékek és szolgáltatások adói</b>						
Helyi iparűzési adó	1 432 000	1 177 692	1 261 242	107%	1 666 258	405 016
Gépjárműadó	0	0	0		0	0
Idegenforgalmi adó (tartózkodás után)	3 500	3 500	8 827	252%	9 041	214
<b>Termékek és szolgáltatások adói összesen</b>	<b>1 435 500</b>	<b>1 181 192</b>	<b>1 270 069</b>	<b>108%</b>	<b>1 675 299</b>	<b>405 230</b>
<b>Egyéb közhatalmi bevételek</b>	<b>83 200</b>	<b>83 200</b>	<b>166 672</b>	<b>200%</b>	<b>124 290</b>	
ebből Talajterhelési díj	4 200	4 200	5 044	120%	6 145	1 101
<b>Közhatalmi bevételek összesen</b>	<b>2 117 400</b>	<b>1 863 092</b>	<b>2 084 099</b>	<b>112%</b>	<b>2 515 697</b>	<b>473 980</b>

**Közhatalmi bevételek (adók) eFt**

Működési bevételek	Eredeti előirányzat	Módosított előirányzat	Teljesítés	Teljesítés/ Mód.előí. %
Készletértékesítés (eszközök)	1 200	5 905	6 814	115%
Szolgáltatások NETTÓ ellenértéke (bérleti díj, parkolás, régészeti szolgáltatások)	932 667	848 703	765 793	90%
Közvetített szolgáltatások ellenértéke (továbbszámlázott közüzemi díj)	29 390	45 936	71 703	156%
Tulajdonosi bevételek (szociális lakbérek)	25	25	9	
Ellátási díjak (közétkeztetés, Bölcsőde, Gondozási Kp. napi ellátási díj)	66 499	107 850	108 169	100%
Kiszámlázott forgalmi adó	122 457	205 899	224 977	109%
Általános forgalmi adó visszatérítése	150 913	13 784	25 231	183%
Kamatbevételek	171	12	145	1208%
Egyéb pénzügyi műveletek bevételei	0	0	0	
Biztosító által fizetett kártérítés	0	604	3 200	530%
Egyéb működési bevételek (behajtási engedély)	34 810	42 085	29 213	69%
<b>Működési bevételek összesen</b>	<b>1 338 132</b>	<b>1 270 804</b>	<b>1 235 254</b>	<b>97%</b>

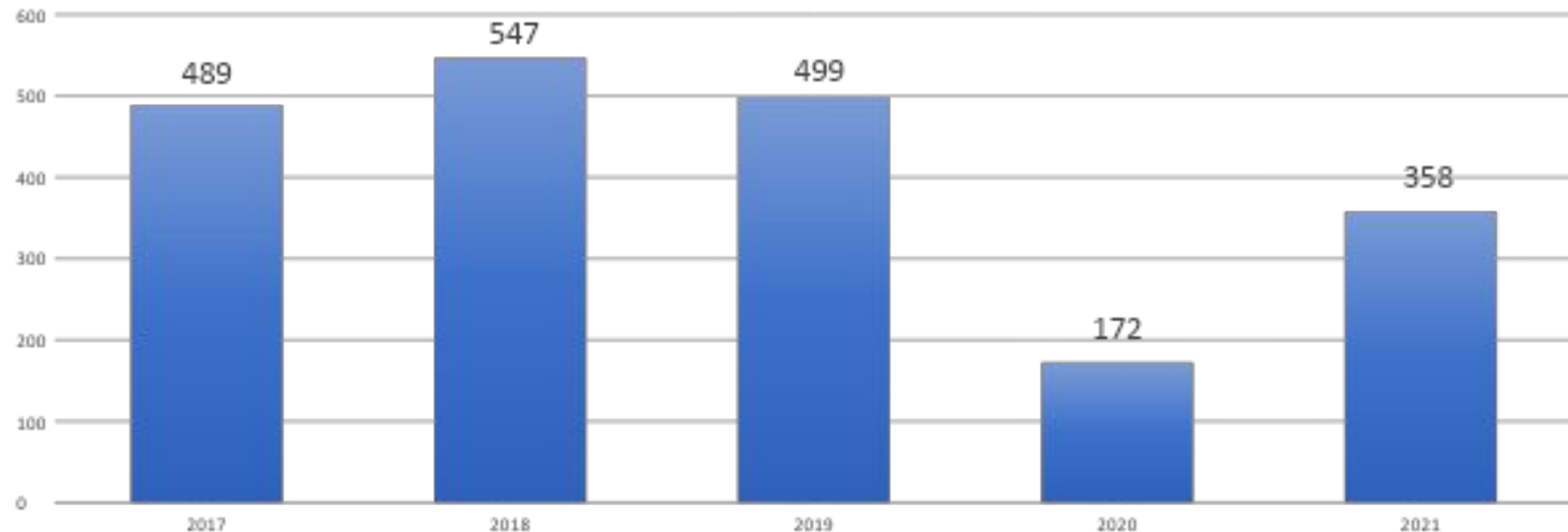
Működési bevételek (eFt)

Értékesített ingatlanok	Alapterület (m2)	2021-ben tényleges befolyt nettó eFt
Nyílhegy utca, hrsz. 6724/6 2020-ról áthúzódó		4 202
hrsz. 3749 2020-ról áthúzódó		20 234
Kankalin köz, hrsz. 4870	217	2 626
Tuja utca, hrsz. 0297/12 2020-ról áthúzódó	1 734	236
Gomba utca hrsz. 7305		305
Erdész utca, hrsz. 7227/3	589	10 630
Dózsa György út hrsz. 83/6 és 25/9 könyvelés rendezés		47 339
Kőhegy, hrsz. 9586 és 9861		3 840
Szentlászlói út 15/B., hrsz. 2895/A/2	35	15 185
Bogdányi utca 13., hrsz. 1879	422	123 622
Egres út 58., hrsz. 3561	732	43 090
Bogdányi utca 15., hrsz. 1881/A/3	77	35 100
Vessző utca, hrsz. 6723/1	4 121	47 835
Bíbor utca, hrsz. 7298 és 7299		3 273
Tárgyi eszköz (informatikai) értékesítés		47
<b>Összesen:</b>		<b>357 564</b>

# Ingyatlanértékesítés (eFt)

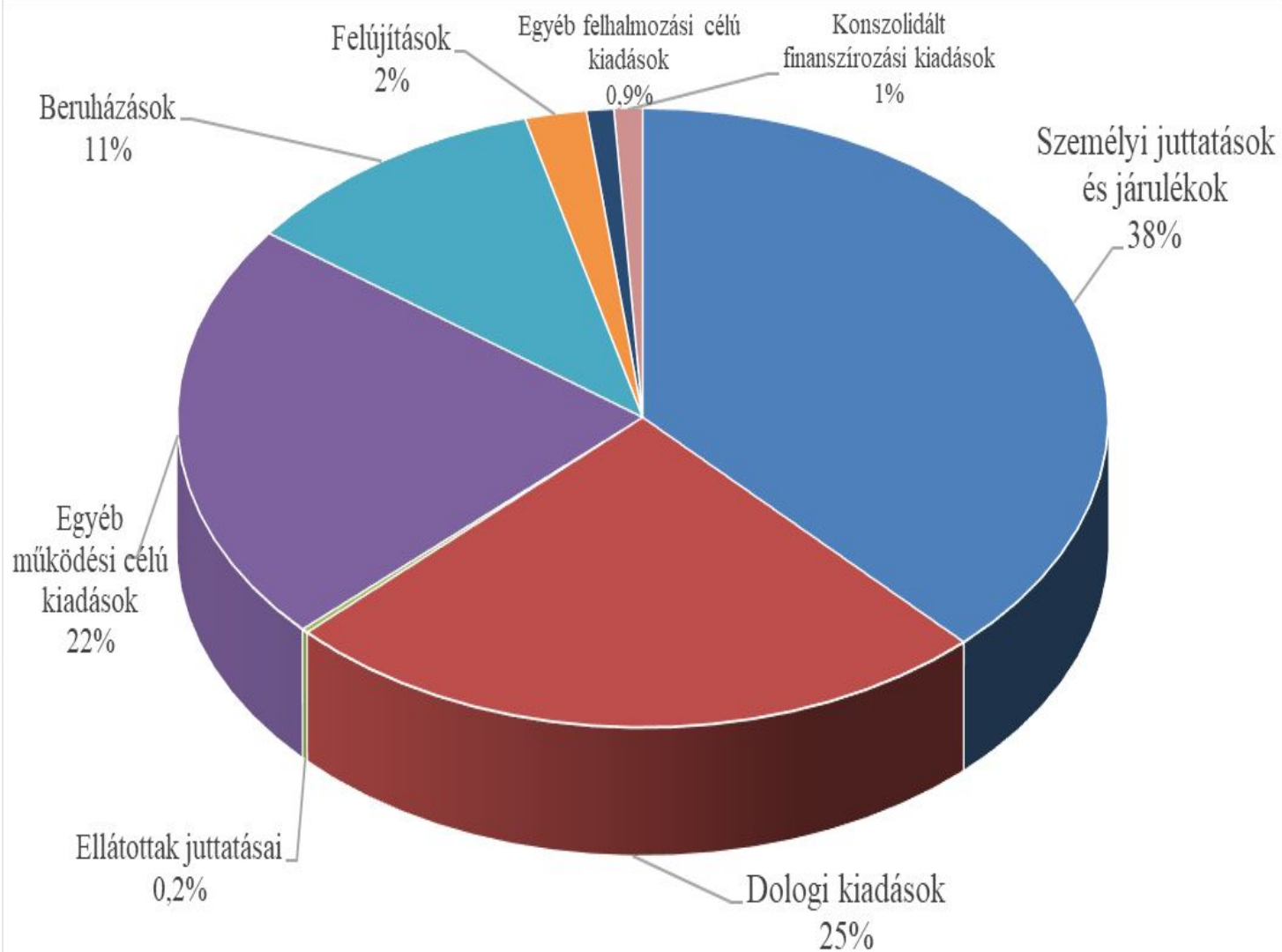
# Ingatlanbevétel (eFt)

## Ingatlaneladások tényadatai 2017-2021 között



# Kiadások kiemelt előirányzatonként (eFt)

Személyi juttatások és járulékok	3 368 745
Dologi kiadások	2 211 358
Ellátottak juttatásai	19 871
Egyéb működési célú kiadások	1 966 341
Beruházások	957 546
Felújítások	190 080
Egyéb felhalmozási célú kiadások	84 217
Konzolidált finanszírozási kiadások	88 157



# Kiadások kiemelt előirányzatonként (eFt)

Kiemelt előirányzatok	Eredeti előirányzat	Módosított előirányzat	2021. évi Teljesítés	Teljesítés/ Mód.elői. %
Személyi juttatások	2 668 391	3 073 160	2 954 178	96%
Munkadókat terhelő járulékok	421 196	436 522	414 567	95%
Dologi kiadások	2 078 753	2 489 212	2 211 358	89%
Ellátottak juttatásai	30 750	30 750	19 871	65%
Egyéb működési célú kiadások	1 881 603	2 146 755	1 966 341	92%
<b>Működési költségvetési kiadások</b>	<b>7 080 693</b>	<b>8 176 399</b>	<b>7 566 315</b>	<b>93%</b>
Beruházások	1 022 741	1 008 460	957 546	95%
Felújítások	194 569	241 936	190 080	79%
Egyéb felhalmozási célú kiadások	25 000	85 649	84 217	98%
<b>Felhalmozási kiadások</b>	<b>1 242 310</b>	<b>1 336 045</b>	<b>1 231 843</b>	<b>92%</b>
Finanszírozási kiadások	2 712 929	2 754 865	2 648 588	96%
Konzolidáció	-2 625 163	-2 666 646	-2 560 431	96%
<b>Konzolidált finanszírozási kiadások</b>	<b>87 766</b>	<b>88 219</b>	<b>88 157</b>	<b>100%</b>
<b>Kiadások mindösszesen</b>	<b>8 410 769</b>	<b>9 600 663</b>	<b>8 886 315</b>	<b>93%</b>

# Egyéb működési célú kiadások

Támogatások/Pénzeszköz átadások	Előirányzat	Módosított előirányzat	Teljesítés	Teljesítés/ Mód.elői. %
<b>Elvonások és befizetések összesen:</b>	<b>462 537</b>	<b>371 430</b>	<b>256 113</b>	<b>69%</b>
Előző évi támogatások elszámolásából származó visszafizetések	216 139	125 032	9 715,97	8%
Szolidaritási hozzájárulás	246 398	246 398	246 397,5	100%
<b>Egyéb működési célú támogatások államháztartáson belülre összesen:</b>	<b>151 739</b>	<b>184 996</b>	<b>177 345</b>	<b>96%</b>
Városi kitüntetődíjak Egyesületeknek/Bursa Hungarica	200	0	500	
Dunakanyari Családsegítő és Gyermekjóléti Szolgálat, Intézményfenntartó Társulás	151 539	184 996	176 519,8	95%
Agrárminisztérium-Pályázati elszámolás visszafizetés			12	
Szentendre Város Horvát Nemzetiségi Önkormányzat támogatása			313,5	
Működési célú visszatérítendő kölcsönök nyújtása áht-n kívülre- VSZ NZrt. Tagi kölcsön folyószámlahitel visszafizetésre		<b>300 000</b>	<b>300 000</b>	<b>100%</b>
<b>Egyéb működési célú támogatások államháztartáson kívülre összesen:</b>	<b>1 261 426</b>	<b>1 233 077</b>	<b>1 232 876</b>	<b>100%</b>
Talentum, Bursa Hungarica, Helytörténeti vetélkedő	1 450	1 450	809	56%
Polgármesteri keret	2 334	2 834	2 250	79%
Előző évről áthúzódó háziorvosi rendelő fejlesztési támogatás kifizetése			714	

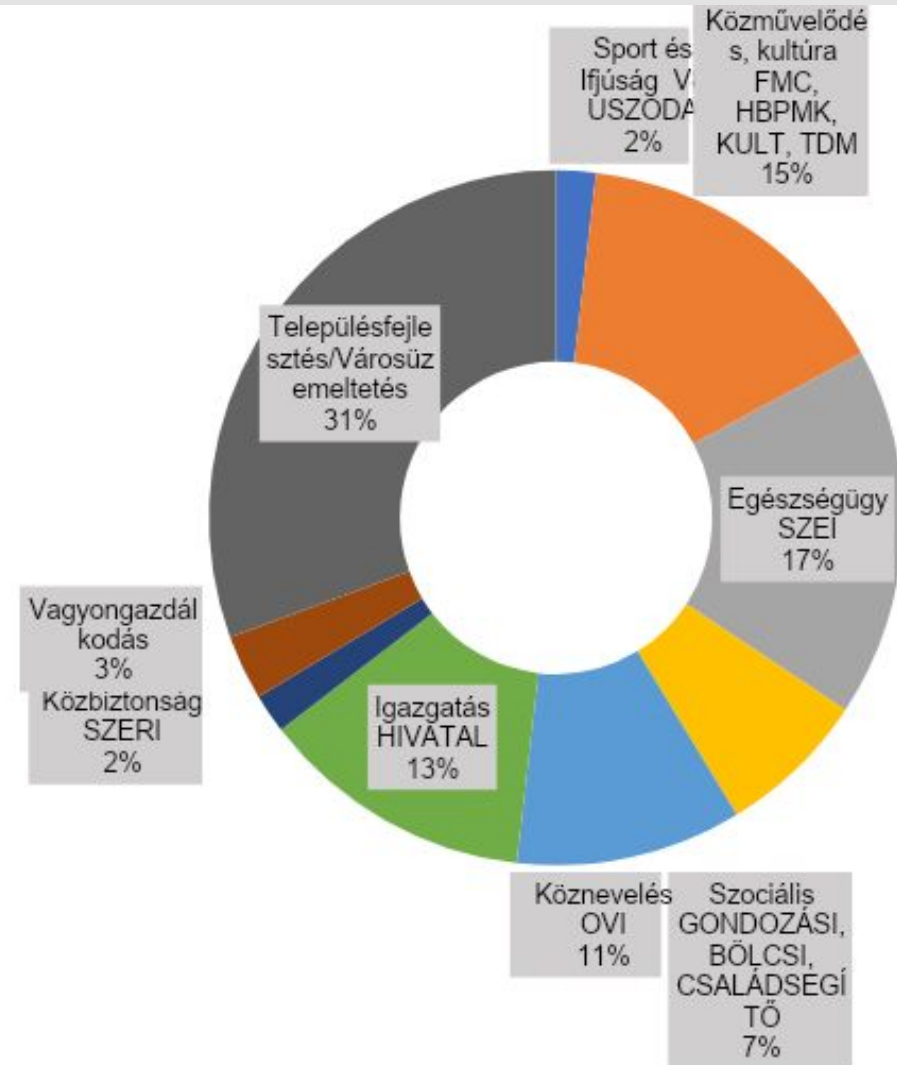


# Egyéb működési célú kiadások (eFt)

Támogatások/Pénzeszköz átadások	Előirányzat	Módosított előirányzat	Teljesítés	Teljesítés/ Mód.elői. %
Városi Szolgáltató NZrt. Közzolgáltatási kompenzáció	892 600	892 600	892 600	100%
Városi Szolgáltató NZrt. Pótbefizetés	47 000	47 000	47 000	100%
Szentendrei Kulturális Központ NKft. Működési támogatás	144 242	144 242	144 242	100%
Szentendrei Kulturális Központ NKft. Közművelődési érdekeltségnövelő támogatás			310	
Aquapalace Kft. Működési támogatás	84 000	84 000	84 000	100%
Aquapalace Kft. Pótbefizetés	79 800	42 905	42 905	100%
TDM NKft. Közzolgáltatási kompenzáció, Tagi kölcsön	10 000	18 046	18 046	100%
Tartalékok	5 901	57 246	0	0%
<b>Egyéb működési célú kiadások</b>	<b>1 881 603</b>	<b>2 146 749</b>	<b>1 966 335</b>	<b>92%</b>

# Szentendre Város Önkormányzatának kiadásai fő feladatonként megoszlása (eFt)

Sport és Ifjúság V8 USZODA	163 747 600
Közművelődés, kultúra FMC, HBPMK, KULT, TDM	1 358 159 803
Egészségügy SZEI	1 527 432 816
Szociális GONDOZÁSI, BÖLCSI, CSALÁDSEGÍTŐ	618 981 244
Köznevelés OVI	935 848 052
Igazgatás HIVATAL	1 132 930 020
Közbiztonság SZERI	162 929 414
Vagyongazdálkodás	269 439 624
Településfejlesztés/Városüzemeltetés	2 716 846 618



Kiemelt előirányzatok	Eredeti	Módosított	Teljesítés	Változás % Telj/Mód.ei.
<b>Beruházások</b>	<b>1 022 741</b>	<b>1 008 460</b>	<b>957 546</b>	<b>95%</b>
Szentendre Város Önkormányzat	946 812	884 290	852 585,5	
Szentendre Város Önkormányzat intézményei	75 929	124 170	104 960	
<b>Felújítások</b>	<b>194 569</b>	<b>241 936</b>	<b>190 080</b>	<b>79%</b>
Szentendre Város Önkormányzat	161 323	214 819	164 541	
Szentendre Város Önkormányzat intézményei	33 246	27 117	25 539	
<b>Felhalmozási célú támogatások</b>	<b>25 000</b>	<b>82 734</b>	<b>84 216,6</b>	<b>102%</b>
1+1 útépítés	25 000	27 414	24 844	
Felhalmozásra kapott támogatások visszafizetése (EÜ eszköz, ASP)		47 902	47 902	
DMRV-Kerékpárút aknafedésre átadott pénzeszköz		4 503,7	4 503,7	
FMC- Alkotmány u. 1. felújításra átadott pénzeszköz Bérlónek		2 915	2 915	
FMC- Alkotmány u. 1. felújításra átadott pénzeszköz ÖNK-nak			2 915	
1+1 vállalkozásfejlesztés kifizetés			1 136,6	

Felhalmozási költségvetési kiadások (eFt)

# Beruházások (eFt)

Beruházás megnevezése	Kiadás terv	Tény
<i>PM CSAPVÍZGAZD-Belvárosi csapadékvíz pályázat összesen:</i>	568 604	568 386
VEKOP Kerékpárút fejlesztés	1 500	
SZEI (Egészséges Budapest Program) épületgépészet és eszközbeszerzés	92 752	106 641
PM CSAPVÍZGAZD 2018- Izbég részbeni csapadékvíz elvezetése pályázat	1 500	
Postás strand fejlesztése III ütem	29 749	1 835
Hajléktanakért Közalapítvány pályázatán nyert támogatási összeg 2 db konténer megvásárlására Gondozási Központnak	8 186	13 157
<i>Pályázati forrás igénybevételével megvalósuló beruházás összesen:</i>	702 291	690 019
Tervezések (út-, vízelvezetés-, forgalomtechnika)	5 000	300
Álmos utcai zebra közvilágítása	1 650	
Palánta utca útépités, vízelvezetés (szivárgás vizsgálat)	2 032	
<i>Út, parkoló és járda beruházás összesen:</i>	8 682	300
<i>Városfejlesztési Iroda beruházási kerete összesen:</i>	20 063	21 060
Izbégi Iskola tanterembővítés önkormányzat költségei	8 000	11 451
Közvilágítás fejlesztés, Napelem rendszer	6 000	4 323
<i>Hivatali eszköz és informatikai beszerzések, 2 db közterületi kamera összesen:</i>	7 994	1 396
Bérbeszámítások beruházási kiadásai	800	454
Városrészi költségvetés beruházási kerete	25 000	2 821
Szentendre 25/9, 25/2, 27/2, 83/6 hrsz. birtokbaadás - CYEB 08-469-2/2018 csereszerződés alapján	63 722	63 722
Szentendre 1075/2/A és 1075/6/A hrsz. ingatlan megvásárlása árverés útján	19 737	19 737
Paprikabíró Kft. Ingatlan vásárlás, végrehajtási eljárás lezárására felújításról	22 000	37 303
<i>Egyéb beruházások összesen:</i>	173 316	162 267
<b>Beruházások összesen:</b>	<b>884 289</b>	<b>852 586</b>

# Felújítások (eFt)

Felújítás megnevezése	Kiadás	Tény
Kálvária útfelújítás Kálvária tértől Hamvas B. u.-ig 2021.évi kifizetése	48 523	48 523
Bogdányi u. 41. tetőfelújítás	14 000	
Kossuth u. 4. kökeret restaurálás és utólagos vízszigetelés	10 000	12 957
<i>Pályázati forrás igénybevételével megvalósuló felújítás összesen:</i>	<i>72 523</i>	<i>61 480</i>
Lévai utca útfelújítás zárómunkák	8 000	
11-es főút burkolatmegerősítési tervezések/engedélyek	5 000	
<i>Út-, és járdafelújítások összesen</i>	<i>13 000</i>	<i>0</i>
Dumtsa J. u. 1. homlokzathelyreállítás önrész	3 500	
Bodor udvar felújítása Családsegítő részére átalakítása	25 000	5 017
Kereskedőház élő galambbefogás, padlástakarítás, statikai szakértés	9 000	
Kovács Margit Múzeum beázás miatti felújítás	500	
Bérbeszámítások felújítási kiadásai	2 800	2 056
158/2021. (VI.16.) Kt. sz. határozat- Vasvári Pál úti tagóvoda tetőcsere	80 000	83 772
<i>Épületfejlesztések összesen</i>	<i>120 800</i>	<i>90 845</i>
<i>Városfejlesztési Iroda felújítási kerete összesen:</i>	<i>2 496</i>	<i>7 218</i>
166/2021. (VI.16.) Kt. sz. határozat- Szirom utcai partfalszakadás helyreállítására Vis maior pályázat önrész	3 000	
Városrészi költségvetés felújítási kerete	25 000	4 998
Paprikabíró Kft. Ingatlan vásárlás, végrehajtási eljárás lezárására beruházás	-22 000	
<i>Egyéb felújítások összesen:</i>	<i>8 496</i>	<i>12 216</i>
<b>Felújítások összesen:</b>	<b>214 819</b>	<b>164 541</b>

# Maradvány (eFt)

Megnevezés	Összesen	Önk.	Hivatal	SZEI	HBPMK	FMC	Óvoda	Bölcsőde	Gondozási	SZERI
Alaptevékenység költségvetési bevételei	8 458 135	6 267 024	11 739	1 448 176	12 994	482 762	31 656	18 806	179 997	4 981
Alaptevékenység költségvetési kiadásai	8 793 007	4 083 902	646 306	1 384 762	306 351	887 933	762 614	222 580	323 367	175 191
<b>Alaptevékenység költségvetési egyenlege</b>	<b>-334 872</b>	<b>2 183 121</b>	<b>-634 567</b>	<b>63 413</b>	<b>-293 358</b>	<b>-405 171</b>	<b>-730 958</b>	<b>-203 774</b>	<b>-143 370</b>	<b>-170 210</b>
Alaptevékenység finanszírozási bevételei	3 511 559	825 836	640 658	29 808	302 738	453 809	734 117	205 155	145 694	173 745
Alaptevékenység finanszírozási kiadásai	2 648 588	2 648 588	0	0	0	0	0	0	0	0
<b>Alaptevékenység finanszírozási egyenlege</b>	<b>862 971</b>	<b>-1 822 753</b>	<b>640 658</b>	<b>29 808</b>	<b>302 738</b>	<b>453 809</b>	<b>734 117</b>	<b>205 155</b>	<b>145 694</b>	<b>173 745</b>
<b>Alaptevékenység maradványa</b>	<b>528 099</b>	<b>360 369</b>	<b>6 092</b>	<b>93 221</b>	<b>9 381</b>	<b>48 638</b>	<b>3 159</b>	<b>1 381</b>	<b>2 324</b>	<b>3 535</b>
Vállalkozási tevékenység költségvetési bevételei	5 304		0	0	95	5 209	0	0	0	0
Vállalkozási tevékenység költségvetési kiadásai	5 151		0	0	42	5 109	0	0	0	0
Váll.i tevékenység költségvetési egyenlege	154		0	0	54	100	0	0	0	0
Vállalkozási tevékenység finanszírozási bevételei	64		0	0	0	64	0	0	0	0
Váll.i tevékenység finanszírozási egyenlege	64		0	0	0	64	0	0	0	0
Vállalkozási tevékenység maradványa	218		0	0	54	164	0	0	0	0
<b>Összes maradvány</b>	<b>528 317</b>	<b>360 369</b>	<b>6 092</b>	<b>93 221</b>	<b>9 434</b>	<b>48 803</b>	<b>3 159</b>	<b>1 381</b>	<b>2 324</b>	<b>3 535</b>
Alaptevékenység köt.váll-lal terhelt maradványa	206 821	59 805	456	93 221	4 445	48 638	108	0	0	147
Alaptevékenység szabad maradványa	321 278	300 563	5 635	0	4 936	0	3 051	1 381	2 324	3 388
Váll.i tev.et terhelő befizetési kötelezettség	20		0	0	5	15	0	0	0	0
Váll.i tevékenység felhasználható maradványa	198		0	0	49	149	0	0	0	0

# Könyvvizsgálói vélemény

- A könyvvizsgáló véleménye szerint a mellékelt összevont (konszolidált) beszámoló megbízható és valós képet ad az Önkormányzat 2021. december 31-én fennálló vagyoni és pénzügyi helyzetéről és az ugyanezen időponttal végződő 2021. év költségvetésének teljesítéséről, valamint az ugyanezen időponttal végződő költségvetési évre vonatkozó jövedelmi helyzetéről a Magyarországon hatályos, a számvitelről szóló 2000. évi C. törvénnyel (a továbbiakban „számviteli törvény”) és az államháztartás számviteléről szóló 4/2013.(I.11.) Korm. Rendelettel (a továbbiakban: „ az államháztartás számviteléről szóló kormányrendelet”) összhangban.

Köszönöm a figyelmet!