

**Helyi
Esélyegyenlőségi
Program**

Szentendre Város Önkormányzata

2013-2018



Tartalom

Bevezetés	3
A település bemutatása	4
Értékeink, küldetésünk.....	7
Célok.....	8
A Helyi Esélyegyenlőségi Program Helyzetelemzése (HEP HE).....	9
1. Jogszabályi háttér bemutatása	9
2. Stratégiai környezet bemutatása.....	10
3. A mélyszegénységben élők és a romák helyzete, esélyegyenlősége.....	11
4. Gyermek helyzet, esélyegyenlősége, gyermekszegénység.....	27
5. A nők helyzete, esélyegyenlősége.....	40
6. Az idősek helyzete, esélyegyenlősége.....	43
7. A fogyatékkal élők helyzete, esélyegyenlősége.....	47
8. Helyi partnerség, lakossági önszerveződések, civil szervezetek és for-profit szereplők társadalmi felelősségvállalása.....	51
9. A helyi esélyegyenlőségi program nyilvánossága.....	52
A Helyi Esélyegyenlőségi Program Intézkedési Terve (HEP IT).....	53
1. A HEP IT részletei	53
A helyzetelemzés megállapításainak összegzése.....	53
A beavatkozások megvalósítói	54
Jövőképünk.....	55
Az intézkedési területek részletes kifejtése	55
2. Összegző táblázat - A Helyi Esélyegyenlőségi Program Intézkedési Terve (HEP IT).....	62
3. Megvalósítás	70
A megvalósítás előkészítése	70
A megvalósítás folyamata.....	70
Monitoring és visszacsatolás	70
Nyilvánosság	70
Kötelezettségek és felelősség	70
Érvényesülés, módosítás.....	71
4. Elfogadás módja és dátuma.....	72

Helyi Esélyegyenlőségi Program (HEP)

Bevezetés

Összhangban az Egyenlő Bánásmódról és az Esélyegyenlőség Előmozdításáról szóló 2003. évi CXXV. törvény, a helyi esélyegyenlőségi programok elkészítésének szabályairól és az esélyegyenlőségi mentorokról szóló 321/2011. (XII. 27.) Korm. rendelet és a helyi esélyegyenlőségi program elkészítésének részletes szabályairól szóló 2/2012. (VI. 5.) EMMI rendelet rendelkezéseivel, Szentendre Város Önkormányzata Esélyegyenlőségi Programban rögzíti az esélyegyenlőség érdekében szükséges feladatokat.

Az önkormányzat vállalja, hogy az elkészült és elfogadott Esélyegyenlőségi Programmal összehangolja a település más dokumentumait, valamint az önkormányzat fenntartásában lévő intézmények működtetését. Vállalja továbbá, hogy az Esélyegyenlőségi Program elkészítése során bevonja partneri kapcsolatrendszerét, különös tekintettel a köznevelés állami és nem állami intézményfenntartóira. Jelen helyzetelemzés az Esélyegyenlőségi Program megalapozását szolgálja.

A program célja, hogy a rendelkezésre álló adatok alapján beazonosítsa a település problémáit, s azokra intézkedési javaslatot fogalmazzon meg.

A Magyar Országgyűlés 2003-ban fogadta el az Európai Unió és a hazai társadalom elvárásait tükröző 2003. évi CXXV. törvényt az egyenlő bánásmódról és az esélyegyenlőség előmozdításáról. Magyarországon az Európai Unióhoz való csatlakozásig nem szerepelt kiemelten az esélyegyenlőségi szempontok figyelembevétele projektek tervezésében, ill. közösséget érintő programok kialakításában (kivételt képez pl. a közoktatásról szóló 1993. évi LXXIX. törvény 85. § (1), amelynek értelmében az önkormányzatok a közoktatással kapcsolatos feladataikat egy feladat-ellátási, intézményhálózat-működtetési és -fejlesztési terv alapján kötelesek ellátni, amelynek gyermekek, tanulók esélyegyenlőségét szolgáló intézkedéseket is magában kell foglalnia. A 20/1997. (II. 13.) Korm. Rendelet a Közoktatásról szóló törvény végrehajtásáról szabályozza a halmozottan hátrányos helyzetű gyermekekkel kapcsolatos jegyzői teendőket.)

Az esélyegyenlőséghez való hozzáállás a csatlakozással módosult: az esélyegyenlőség érvényesítése - a régi tagállamokhoz hasonlóan - Magyarországon is a fejlesztéspolitika alapvető szempontja lett. Ennek értelmezése és alkalmazása új kihívást jelent a települési döntéshozók és a települési aktorok számára, ugyanis olyan feladatról van szó, amellyel kapcsolatban hazánkban eddig nagyon kevés tapasztalat volt - hogyan lehet úgy megfelelni az esélyegyenlőség szempontjainak, hogy ez kézzelfogható segítséget jelentsen a nőknek, romáknak, valamint a fogyatékosokkal élőknek, és a konkrét célok gyakorlatba átültetése hasznára váljon Magyarországi társadalmának.

Az esélyegyenlőség mindannyiunk számára fontos érték, ugyanis segít elérni azt a célunkat, hogy mindenkinek esélye legyen a munkavállalásra, a karrierre, a jó minőségű szolgáltatásokra, a minőségi életre - függetlenül attól, hogy nő vagy férfi, egészséges vagy fogyatékosan él, milyen a származása vagy az anyagi helyzete.

Az egyenlő bánásmódról szóló törvény vezette be az esélyegyenlőségi terv fogalmát is (ezzel módosították a Munka törvénykönyvének rendelkezéseit is, többek közt a 70/A § beemelésével). A törvény 5 hátrányos helyzetű csoportot emel ki, amelyekre különös tekintettel kell lenni a települési esélyegyenlőségi terv elkészítése során. Ezek a következők:

1. nők,
2. 40 évnél idősebb munkavállalók,
3. romák,
4. fogyatékos, megváltozott munkaképességű személyek,
5. két vagy több, tíz éven aluli gyermeket nevelő, vagy tíz éven aluli gyermeket egyedül nevelő munkavállalók.

Miben legyünk egyenlők?

- Egyszerű egyenlőség – mindenkit ugyanaz illet
- Életfeltételek egyenlősége – mindenki számára azonos feltételeket

- Egyenlő esélyek – elkerülhetetlen, tőlük független társadalmi körülményekből adódó hátrányok kompenzálása

Mit teyünk az egyenlőségért?

- Haszonelvű gondolkodás – minden személy ugyanannyit ér, a hasznosságot kell maximalizálni, hasznos az, ami a legtöbb ember érdekeinek megfelel.
- Jóléti elképzelés – az egyének (szubjektív) jóléti szintjének következetes kiegyenlítése
- Erőforrások kiegyenlítése - a pusztá esélyegyenlőség nem elégséges, mert nem kompenzálja a veleszületett egyenlőtlen adottságokat, előnyben részesítés szükséges
- Képességek egyenlősége – a saját élet vezetésére, irányítására való képességben legyen egyenlőség

Az igazi változás garanciája – a pénzügyi feltételek biztosítása mellett – a feladatmegosztás az önkormányzatok, civil szervezetek, vállalkozások, helyi közösségek, maguk az érintett csoportok, valamint családok és egyének között. A probléma társadalmi elfogadottságának javítása a másik fontos feltétel, az ehhez szükséges érzékenyítést – a fogékonyság erősítését – gyerekkorban kell kezdeni. Az oktatásnak és képzésnek kulcsszerepe van, a központi, minisztériumi szerepvállalástól a legalsóbb szintekig, tárcák és intézmények közötti együttműködést feltételezve. A gyerekek a másság elfogadására nevelhetőek – természetesen olyan nevelők segítségével, akik maguk is ezt az elvet vallják.

Mindemellett egy kiegyensúlyozott, folyamatos, szakmailag felkészült média-megközelítésre van szükség, ami segít a női-férfi esélyegyenlőség eseteinek megismerésében, a sztereotip gondolkodás árnyalásában, megváltoztatásában.

A település bemutatása

Szentendrét sokan a Dunakanyar ékköveként emlegetik, mivel rengeteg pozitív adottsággal rendelkezik. Soknemzetiségű, mediterrán hangulatú városként tartják számon, amely Budapesttől alig 20 km-re helyezkedik el. A főváros közelsége mellett számos vonzerővel rendelkezik Szentendre, ebből következően folyamatosan nő az ideköltözések száma. Lakossága mára túllépte a 26.000 főt, túlnyomó többségben vannak az aktív korú, 18 és 59 év közötti nők és férfiak. A statisztikai mutatók szerint öröndetesen nagyszámú a 0-14 éves kor közötti gyermekek száma. Szentendre fiatalos népességszerkezetéből következik, hogy elsősorban a gyermekek ellátására szükséges fokozottabb figyelmet fordítani. Azonban ez nem jelenti azt, hogy a viszonylag kisebb létszámú idősek nem igényelnének, és nem kapnának kellő figyelmet, gondoskodást.

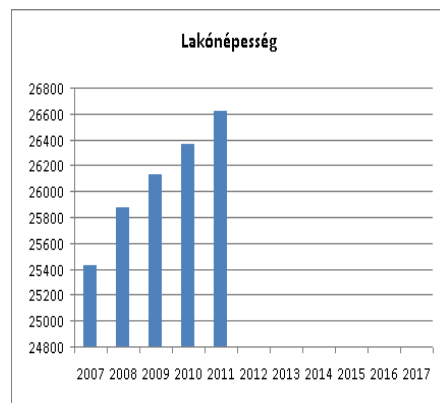
A település munkaerő felszívó ereje jelentős, teljes közigazgatási, oktatási, egészségügyi, kulturális és sport intézményi ellátottsággal rendelkezik. A városnak számottevő ipara nincs, kb. 3000 vállalkozás működik jelenleg. A régebbi villamosítás mellett kiépült a víz- és gázvezeték, csatornahálózat, telefonhálózat. A II. ütem Pismányi csatornahálózat kiépítése most van folyamatban.

Szentendre összterülete 43,83 km², ebből kb. 15,8 km² belterület. A településen megtalálhatóak a nagyvárosokra jellemző lakótelepek (Püspökmajori, Rózsakerti, Dózsa György úti, Vasvári, Füzespark), áruházláncok (Lidl, Spar), kertvárosi részek (Pismány, László telep, Pannónia telep, Izbég) is.

**1. számú táblázat -
Lakónépesség száma az év végén**

	Fő	Változás
2007	25427	
2008	25876	102%
2009	26128	101%
2010	26363	101%
2011	26619	101%

Forrás: TeIR,
KSH-TSTAR

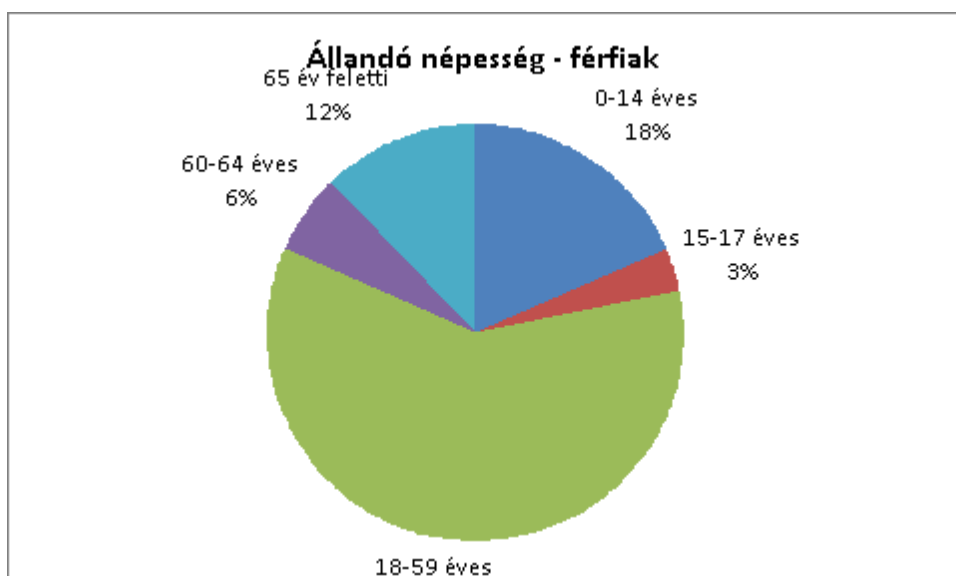
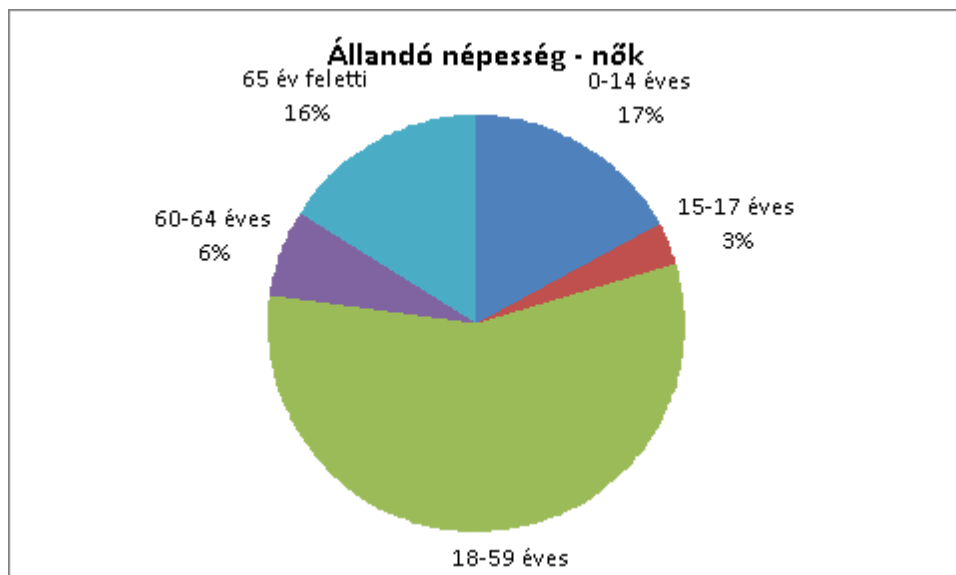


A település népessége folyamatos növekedést mutat, ez köszönhető a születéseknek és a betelepülési hullámoknak.

2. számú táblázat - Állandó népesség

	fő			%	
	nők	férfiak	összesen	nők	férfiak
nő	14002	12617	26619	53%	47%
0-2 évesek					
0-14 éves	2363	2312	4675	51%	49%
15-17 éves	460	439	899	51%	49%
18-59 éves	8006	7554	15560	51%	49%
60-64 éves	908	764	1672	54%	46%
65 év feletti	2265	1548	3813	59%	41%

Forrás: TeIR, KSH-TSTAR



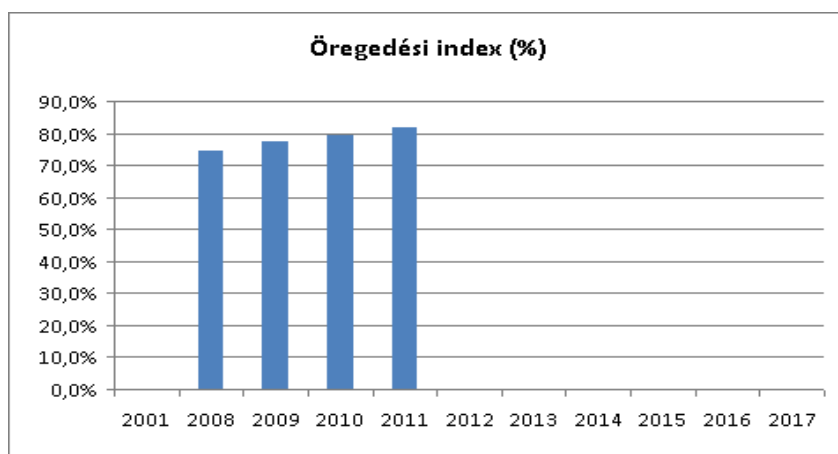
A lakónépességben a nők nagyobb számban vannak jelen.

Az alábbi táblából a 2008-2011 év közötti időszakot vizsgálva megállapítható, hogy településünkön is növekszik a 65 év feletti állandó lakosok száma, az öregedési index lassú növekedést mutat.

3. számú táblázat - Öregedési index

	65 év feletti állandó lakosok száma (fő)	0-14 éves korú állandó lakosok száma (fő)	Öregedési index (%)
2001		4057	0,0%
2008	3318	4471	74,2%
2009	3501	4521	77,4%
2010	3629	4580	79,2%
2011	3813	4675	81,6%

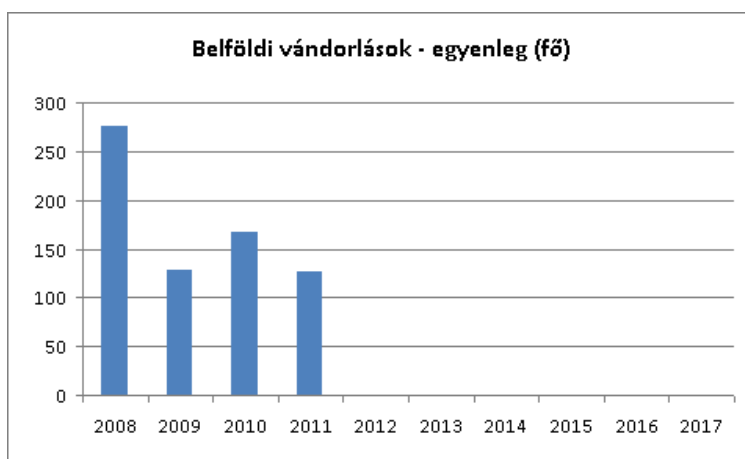
Forrás: TeIR, KSH-TSTAR



4. számú táblázat - Belföldi vándorlások

	állandó jellegű odavándorlás	elvándorlás	egyenleg
2008	1062	787	275
2009	833	705	128
2010	819	652	167
2011	896	769	127

Forrás: TeIR, KSH-TSTAR

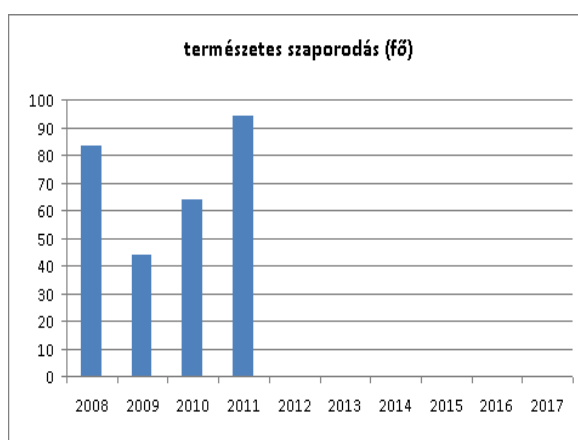


2008-ban volt egy intenzív betelepülési hullám, azonban 2009-ben a betelepülők száma csökkent, 2011-ben jelent meg újra növekedés.

**5. számú
táblázat -
Természetes
szaporodás**

	élve születések száma	halálozások száma	természetes szaporodás (fő)
2008	307	224	83
2009	277	233	44
2010	291	227	64
2011	262	168	94

Forrás: TeIR, KSH-TSTAR



A természetes szaporodás növekedést jelez; míg 2011-ben pl. 262 élve születés volt, addig 168 fő halálozott el.

Értékeink, küldetésünk

Szentendre mindig is kiemelkedő szerepet szánt az esélyegyenlőségnek, hiszen mint nemzetileg is sokszínű város, magában rejti az esetleges egyenlőtlenségek lehetőségét. A 2007-ben elfogadott Dumtsa Jenő Városfejlesztési Stratégia nagy hangsúlyt fektet arra, hogy minden szentendrei lakos megtalálja a helyét a településen, segítse a nagycsaládosokat, az időseket, gyerekeket, fiatalokat.

A Dumtsa Jenő Városfejlesztési Stratégia mellett szintén nagy szerepet szán az esélyegyenlőségnek a 2009-ben elfogadott „Szentendreiek vagyunk” lokálpatrióta program. A program különlegességét az adja, hogy széles körű lehetőséget biztosít a helyi társadalom minden rétegének az esélyegyenlőség jegyében, egyediségét pedig az határozza meg, hogy hazánkban elsőként, olyan célokat fogalmazott meg és ültetett át a gyakorlatba, amelynek egy fejezete kifejezetten női szempontokra, igényekre épülő komplex csomag.

Programjainkkal, minden évben felülvizsgált cselekvési tervünkkel célunk, hogy az összes lakó számára minőségi életet teremthessünk Szentendrán, hozzásegítve ez által a helyieket egy értékes, tartalmas élet lehetőségéhez. A társadalmi integráció elérésének érdekében a közszolgálati munkánkhoz bevonjuk a civil szervezetek és az egyház segítségét is, amelyek munkája elengedhetetlen az esélyegyenlőség megvalósításában. Mindemellett fontos a pályázati lehetőségek kihasználása annak érdekében, hogy a perifériára szorult csoportok számára – idősek, nehéz sorsú családok, egyedülálló anyák – hátránykompenzáló lehetőségeket, programokat kínáljunk.

Célok

A Helyi Esélyegyenlőségi Program átfogó célja

Szentendre Város Önkormányzata az Esélyegyenlőségi Program elfogadásával érvényesíteni kívánja:

- az egyenlő bánásmód, és az esélyegyenlőség biztosításának követelményét,
- a közszolgáltatásokhoz történő egyenlő hozzáférés elvét,
- a diszkriminációmentességet,
- szegregációmentességet,
- a foglalkoztatás, a szociális biztonság, az egészségügy, az oktatás és a lakhatás területén a helyzetelemzés során feltárt problémák komplex kezelése érdekében szükséges intézkedéseket.
- A köznevelési intézményeket – az óvoda kivételével – érintő intézkedések érdekében együttműködik az intézményfenntartó központ területi szerveivel (tankerülettel).

A HEP helyzetelemző részének célja

Elsődleges célunk számba venni a 321/2011. (XII. 27.) Korm. rendelet 1. § (2) bekezdésében nevesített, esélyegyenlőségi szempontból fókuszban lévő célcsoportokba tartozók számát és arányát, valamint helyzetét a településen.

E mellett célunk a célcsoportba tartozókra vonatkozóan áttekinteni a szolgáltatásokhoz történő hozzáférésük alakulását, valamint feltárni az ezeken a területeken jelentkező problémákat.

További célunk meghatározni az e csoportok esélyegyenlőségét elősegítő feladatokat, és azokat a területeket, melyek fejlesztésre szorulnak az egyenlő bánásmód érdekében.

A célok megvalósításának lépéseit, azok forrásigényét és végrehajtásuk tervezett ütemezését az HEP IT tartalmazza.

A HEP IT célja

Célunk a helyzetelemzésre építve olyan beavatkozások részletes tervezése, amelyek konkrét elmozdulásokat eredményeznek az esélyegyenlőségi célcsoportokhoz tartozók helyzetének javítása szempontjából.

További célunk meghatározni a beavatkozásokhoz kapcsolódó kommunikációt.

Szintén célként határozzuk meg annak az együttműködési rendszernek a felállítását, amely a programalkotás és végrehajtás során biztosítja majd a megvalósítás, nyomon követés, ellenőrzés-értékelés, kiigazítás támogató strukturális rendszerét, vagyis a HEP Fórumot és a hozzá kapcsolódó tematikus munkacsoportokat.

A Helyi Esélyegyenlőségi Program Helyzetelemzése (HEP HE)

1. Jogszabályi háttér bemutatása

1.1 A program készítését előíró jogszabályi környezet rövid bemutatása

A helyi esélyegyenlőségi program elkészítését az egyenlő bánásmódról és az esélyegyenlőség előmozdításáról szóló 2003. évi CXXV. törvény (továbbiakban: Ebktv.) előírásai alapján végeztük. A program elkészítésére vonatkozó részletszabályokat a törvény végrehajtási rendeletei,

- a helyi esélyegyenlőségi programok elkészítésének szabályairól és az esélyegyenlőségi mentorokról” szóló 321/2011. (XII.27.) Korm. rendelet „2. A helyi esélyegyenlőségi program elkészítésének szempontjai” fejezete és
- a helyi esélyegyenlőségi program elkészítésének részletes szabályairól szóló 2/2012 (VI.5.) EMMI rendelet

alapján alkalmaztuk, különös figyelmet fordítva a

- a Magyarország helyi önkormányzatairól szóló 2011. évi CLXXXIX. törvény (továbbiakban: Mötv.)
- a szociális igazgatásról és szociális ellátásokról szóló 1993. évi III. törvény (továbbiakban: Szt.)
- a foglalkoztatás elősegítéséről és a munkanélküliek ellátásáról szóló 1991. évi IV. törvény (továbbiakban: Flt.)
- a nemzetiségek jogairól szóló 2011. évi CLXXIX. törvény (továbbiakban: nemzetiségi törvény)
- az egészségügyről szóló 1997. évi CLIV. törvény (továbbiakban: Eütv.)
- a gyermekek védelméről és a gyámügyi igazgatásról szóló 1997. évi XXXI. törvény (továbbiakban: Gyvt.)
- a nemzeti köznevelésről szóló 2011. évi CXCV. törvény (továbbiakban: Nkntv.)

előírásaira.

Az egyenlő bánásmódról és az esélyegyenlőség előmozdításáról szóló 2003. évi CXXV. törvényben foglalt helyi esélyegyenlőségi programok intézkedései kapcsolódnak a következőkben felsorolt, EU és nemzeti szintű stratégiákhoz, ágazati politikákhoz: EU 2020 stratégia, Nemzeti Reform Program, Nemzeti Társadalmi Felzárkózási Stratégia, „Legyen jobb a gyerekeknek!” Nemzeti Stratégia, Roma Integráció Évtizede Program, Nemzeti Ifjúsági Stratégia.

1.2 Az esélyegyenlőségi célcsoportokat érintő helyi szabályozás rövid bemutatása.

- Szentendre Város Önkormányzat Képviselő-testületének 2/2011. (I. 20.) önkormányzati rendelete az önkormányzat tulajdonában álló lakások és nem lakás céljára szolgáló helyiségek bérletéről, valamint elidegenítésükről
- Szentendre Város Önkormányzat Képviselő-testületének 36/2009. (IX.21.) Önk. sz. rendelete a gyermekek HPV elleni védőoltás költségeinek átvállalásáról
- Szentendre Város Önkormányzat Képviselő-testületének 24/2003. (V. 19.) Önk. sz. rendelete a személyes gondoskodás körébe tartozó szociális és gyermekjóléti ellátásokról, valamint a fizetendő térítési díjakról
- Szentendre Város Önkormányzat 34/2009. (X. 26.) Önk. sz. rendelete az Önkormányzat, az egyházak, a helyi társadalmi és civil szervezetek, valamint alapítványok kapcsolatrendszerének egyes kérdéseiről, és az egységes pályázati-támogatási rendszerről
- Szentendre Város Önkormányzat Képviselő-testületének 39/2011. (X. 24.) önkormányzati rendelete az Önkormányzat és a helyi ifjúság kapcsolatrendszerének egyes kérdéseiről, valamint az ifjúság városi közéletben való részvételéről
- a testnevelési és sport feladatairól szóló Szentendre Város Önkormányzat Képviselő-testületének 32/2007. (VI. 15.) Önk. sz. rendelete az önkormányzat testnevelési és sport feladatairól

- Szentendre Város Önkormányzat Képviselő-testületének 28/2003. (V.19.) Önk. sz. rendelete Szentendre Város Tanulmányi Ösztöndíjának alapításáról és adományozásának rendjéről

2. Stratégiai környezet bemutatása

2.1 Kapcsolódás helyi stratégiai és települési önkormányzati dokumentumokkal, koncepciókkal, programokkal

- **Költségvetési koncepció** – az államháztartásról szóló 2011. évi CXCV. törvény 24. § értelmében **Gazdasági program** - a Magyarország helyi önkormányzatairól szóló 2011. évi CLXXXIX. törvény 116. §-a értelmében a képviselő-testület hosszú távú fejlesztési elképzeléseit gazdasági programban, fejlesztési tervben rögzíti, melynek elkészítéséért a helyi önkormányzat felelős.
- **Szolgáltatástervezési koncepció** – a szociális igazgatásról és a szociális ellátásról szóló 1993. évi III. törvény 92. §-a szerint a legalább kétezer lakosú települési önkormányzat a településen, fővárosban élő szociálisan rászorult személyek részére biztosítandó szolgáltatási feladatok meghatározása érdekében szolgáltatástervezési koncepciót készít.
- **Településfejlesztési stratégia** – A Magyarország helyi önkormányzatairól szóló 2011. évi CLXXXIX. Törvény 24. §-a értelmében a fővárosi közgyűlés a főváros egységes településpolitikájának biztosítása érdekében – a Kormány, valamint a kerületi képviselő-testületek véleményének kikérésével – a megalakulását követő egy éven belül minősített többséggel dönt a fővárosnak legalább az adott ciklusra szóló településfejlesztési stratégiájáról.
- **Településrendezési terv** – Az épített környezet alakításáról és védelméről szóló 1997. évi LXXVIII. törvény (továbbiakban 1997. évi LXXVIII. tv.) 6. §-a alapján a települési önkormányzat – a fővárosban a fővárosi és a kerületi önkormányzatok a külön jogszabályban meghatározott hatáskörük szerint – a településrendezési feladatokat a helyi építési szabályzat, valamint a településrendezési tervek elkészítésével és azok elfogadásával látják el.
- **Településszerkezeti terv** - Az 1997. évi LXXVIII. törvény 10. §-a szerint a településszerkezeti terv meghatározza a település alakításának, védelmének lehetőségeit és fejlesztési irányait, ennek megfelelően az egyes területrészek felhasználási módját, a település működéséhez szükséges műszaki infrastruktúra elemeinek a település szerkezetét meghatározó térbeli kialakítását és elrendezését, az országos és térségi érdek, a szomszédos vagy a más módon érdekelt többi település alapvető jogainak és rendezési terveinek figyelembevételével a környezet állapotának javítása vagy legalább szinten tartása mellett. A településszerkezeti tervet a települési önkormányzatnak legalább tízévenként felül kell vizsgálnia, és szükség esetén a terv módosításáról vagy az új terv elkészítéséről kell gondoskodnia. A tízévenkénti szükséges felülvizsgálat során gondoskodni kell az időközben történt módosítások egységes tervbe foglalásáról.
- **Településfejlesztési koncepció** - az 1997. évi LXXVIII. törvény értelmében a fejlesztés összehangolt megvalósulását biztosító és a településrendezést is megalapozó, a település közigazgatási területére kiterjedő önkormányzati településfejlesztési döntéseket rendszerbe foglaló, önkormányzati határozattal elfogadott dokumentum, amely a település jövőbeni kialakítását tartalmazza. A fejlesztési koncepció elsősorban településpolitikai dokumentum, amelynek kidolgozásában a természeti-művi adottságok mellett a társadalmi, a gazdasági, a környezeti szempontoknak és az ezeket biztosító intézményi rendszernek van döntő szerepe. A törvény 7. §-a értelmében a településfejlesztési koncepcióban foglaltak megvalósítása érdekében a városok és több település közös fejlesztési tervezése esetén integrált településfejlesztési stratégiát kell készíteni. Az integrált településfejlesztési stratégia meghatározza a települések településfejlesztési tevékenységét, összehangolja a különböző szakpolitikai megközelítéseket, összefogja és ütközteti az érintett partnerek (üzleti szektor, civil szektor, közszféra szereplői, lakosság) céljait, elvárásait, meghatározza a fejlesztési célokat, azok finanszírozási módját, továbbá a megvalósítás és fenntartás módját is összefüggéseiben kezeli.

2.2 A helyi esélyegyenlőségi program térségi, társulási kapcsolódásainak bemutatása

Esetünkben nem releváns.

2.3 A települési önkormányzat rendelkezésére álló, az esélyegyenlőség szempontjából releváns adatok, kutatások áttekintése, adathiányok kimutatása

A rendelkezésünkre álló adatok alapján megállapítható, hogy településünkön az esélyegyenlőségi célcsoportok helyzete kedvező. Kirívó adatok nem támasztják alá, hogy bármelyik célcsoport esetében kimagasló negatív tendenciákkal kellene számolni. A programban szereplő adatok valóságosak, beszerzésük központi adatbázisokból (KSH, TEIR), intézmények nyilvántartásaiból származnak.

Ezzel együtt az esélyegyenlőségi programunk fontos feladata, és célja, hogy az akár nyomokban is fellelhető jelenségeken változtasson, a célcsoportokkal zajló folyamatos kommunikációt fenntartsa, a már meglévő fórumokat, rendezvényeket megtartva új lehetőségeket mutasson a kapcsolattartásban, a problémák megoldásában és tovább erősítse az itt élők szociális érzékenységét egymás felé.

3. A mélyszegénységben élők és a romák helyzete, esélyegyenlősége

- **1993. évi III. törvény a szociális igazgatásról és szociális ellátásokról (továbbiakban: Szt.)** A törvény meghatározza a pénzbeli, a természetben nyújtott és a személyes gondoskodást nyújtó szociális ellátások egyes formáit, a jogosultság feltételeit, annak megállapítását, a szociális ellátás finanszírozásának elveit és intézményrendszerét, a szociális ellátást nyújtó szervezet és a jogosult közötti jogviszony főbb elemeit, továbbá a fenntartónak a szolgáltatóval, illetve intézménnyel kapcsolatos feladat- és jogkörét, valamint a személyes gondoskodást nyújtó szociális, gyermekjóléti, gyermekvédelmi tevékenységet végző személy adatainak működési nyilvántartására vonatkozó szabályokat.
- **a családok támogatásáról szóló 1998. évi LXXXIV. törvény (a továbbiakban: Cst.)** A törvény meghatározza az állam által nyújtandó családtámogatási ellátások rendszerét, formáit, az ellátások jogosultsági feltételeit, valamint az ellátások megállapításával és folyósításával kapcsolatos legfontosabb hatásköri és eljárási szabályokat.
- **a foglalkoztatás elősegítéséről és a munkanélküliek ellátásáról szóló 1991. évi IV. törvény (a továbbiakban: Flt.)** A törvény célja a munka és a foglalkozás szabad megválasztásához való jog gyakorlásának elősegítése, a foglalkoztatási feszültségek feloldása, valamint az álláskereső támogatásának biztosítása
- **a nemzetiségek jogairól szóló 2011. évi CLXXIX. tv.** A törvény célja a nemzetiségek sajátos kultúrájának megőrzésének, anyanyelvük ápolásának és fejlesztésének, egyéni és közösségi jogainak széleskörű biztosításának elősegítése, figyelemmel Magyarország Alaptörvényében a magyarországi nemzetiségek ügye iránt kinyilvánított felelősségvállalásra, továbbá a nemzetiségek védelme érdekében.

Településünkön elenyésző a roma nemzetiség száma, 2012. december 31. határnappal 750 fő volt, ez a település lakosságához képest nem éri el a 3%-ot.

Aktív, összetartó közösséget alkotnak. Szentendre Város Cigány Nemzetiségi Önkormányzat Testülete rendszeresen, kéthavonta ülésezik, továbbá közmeghallgatásokat is tart.

2013. április 18-án a Testület a 2014. évi költségvetési koncepció irányelveit az alábbiak szerint elfogadta:

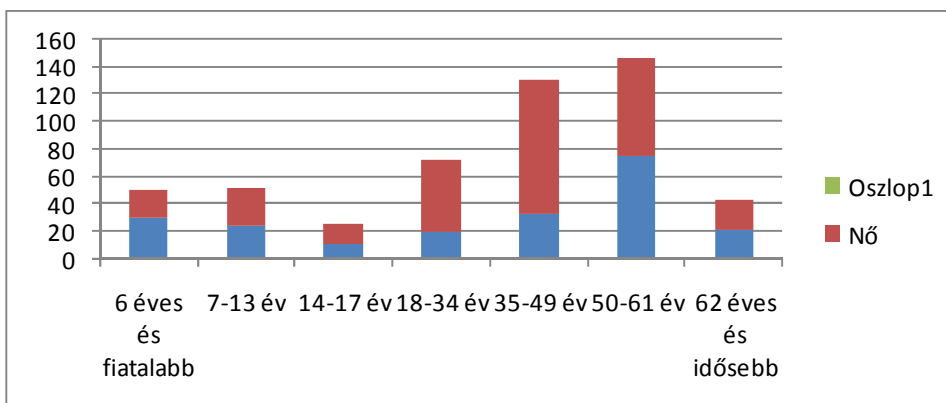
- helyi közösség összekovácsolása a nemzetiségre jellemző hagyományok ápolásának segítségével,
- más cigány nemzetiségi önkormányzattal való kapcsolatfelvétel, kapcsolattartás,
- Cigány kultúra megjelenítése a városi rendezvényeken,
- Kultúrház létrehozása

- 2013. december „Cigány karácsony” megrendezése,
- Szociális háló kiépítése, a rászorultak megsegítése,
- Helyi közösséghez tartozó munkavállalók munkavállalásának elősegítése, ennek érdekében kapcsolatfelvétel a helyi vállalkozókkal és a Városi Szolgáltató Zrt-vel.

3.1 Jövedelmi és vagyoni helyzet

Településünkön a mélyszegénység releváns mértékben nincs jelen. A nyilvántartott álláskeresők száma az állandó lakónépességhez viszonyítva 3-5%. Szociális ellátásban részesülők száma nem éri el a népesség 20%-át.

Családsegítő és Gyermekjóléti Szolgálat **szolgáltatásait igénybe vevők kor szerinti megosztás 10 településre** (A grafikon tartalmazza Szentendre adatai is.



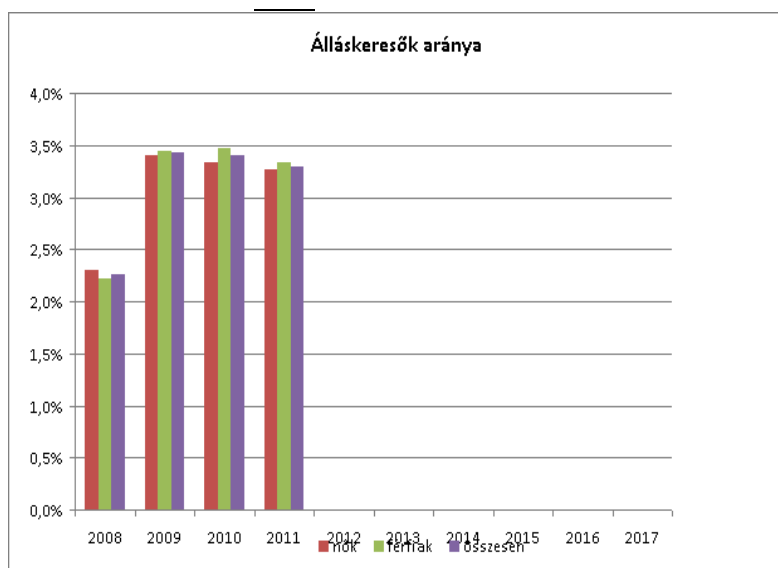
Amint a grafikonból is látható **az aktív korú lakosság alkotja** a szolgáltatást igénybe vevők legjelentősebb körét. A gazdasági válság életkörülményeikben hozott jelentős változást,- ami sok esetben vezet párkapcsolati krízishez, váláshoz, agresszióhoz, családi konfliktusokhoz. Különösen veszélyeztetettek a családi kapcsolati hálót nélkülözni kénytelen egyedülálló személyek és a gyermeküket egyedül nevelők.

3.2 Foglalkoztatottság, munkaerő-piaci integráció

3.2.1. számú táblázat - Nyilvántartott álláskeresők száma és aránya, 15-64 évesek száma

év	15-64 év közötti lakónépesség (fő)			nyilvántartott álláskeresők száma (fő)					
	nő	férfi	összesen	nő		férfi		összesen	
	fő	fő	fő	fő	%	fő	%	fő	%
2008	9538	8887	18425	219	2,3%	197	2,2%	416	2,3%
2009	9373	8733	18106	319	3,4%	301	3,4%	620	3,4%
2010	9414	8740	18154	314	3,3%	303	3,5%	617	3,4%
2011	9374	8757	18131	306	3,3%	292	3,3%	598	3,3%

Forrás: TeIR, Nemzeti Munkaügyi Hivatal

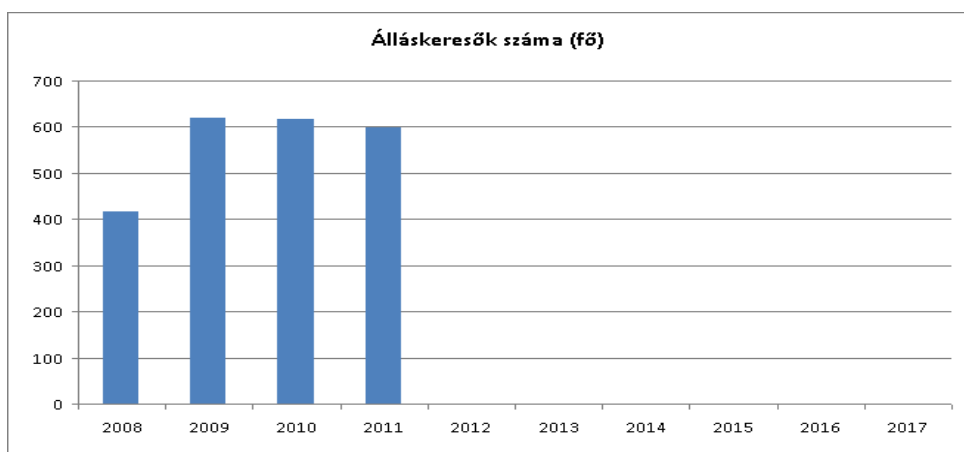


A nyilvántartott álláskeresők számából kimutatható, hogy 2009-ben csökkent, 2010-ben minimális növekedés volt, azonban 2011-ben már ismét csökkenés mutatkozik. Az alábbiakban a korcsoport szerinti bontást láthatjuk.

3.2.2. számú táblázat - Regisztrált munkanélküliek száma korcsoport szerint

		2008	2009	2010	2011
nyilvántartott álláskeresők száma összesen	fő	416	620	617	598
20 éves és fiatalabb	fő	7	12	17	12
	%	1,7%	1,9%	2,8%	2,0%
21-25 év	fő	45	52	43	55
	%	10,8%	8,4%	7,0%	9,2%
26-30 év	fő	49	81	78	57
	%	11,8%	13,1%	12,6%	9,5%
31-35 év	fő	59	90	93	76
	%	14,2%	14,5%	15,1%	12,7%
36-40 év	fő	44	87	81	102
	%	10,6%	14,0%	13,1%	17,1%
41-45 év	fő	57	70	93	76
	%	13,7%	11,3%	15,1%	12,7%
46-50 év	fő	50	71	70	73
	%	12,0%	11,5%	11,3%	12,2%
51-55 év	fő	59	85	66	66
	%	14,2%	13,7%	10,7%	11,0%
56-60 év	fő	40	68	74	76
	%	9,6%	11,0%	12,0%	12,7%
61 év felett	fő	6	4	2	5
	%	1,4%	0,6%	0,3%	0,8%

Forrás: TeIR, Nemzeti Munkaügyi Hivatal

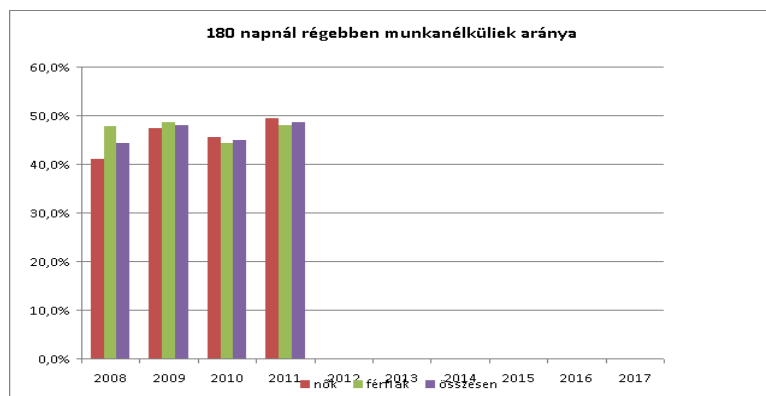


Az alábbi adattáblából látható, hogy a 180 napnál régebben munkanélküliek száma 2009-ben ugrásszerűen megnőtt, azonban 2010 óta folyamatosan csökken.

3.2.3. számú tábla - A munkanélküliek és a 180 napnál régebben munkanélküliek száma és aránya

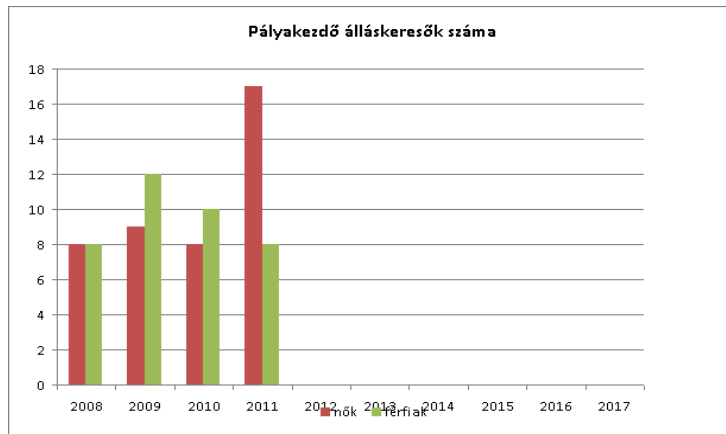
év	nyilvántartott/registrált munkanélküli			180 napnál régebben regisztrált munkanélküli					
	fő			fő			%		
	nő	férfi	összesen	nő	férfi	összesen	Nő	férfi	összesen
2008	219	197	416	90	94	184	41,1%	47,7%	44,2%
2009	319	301	620	151	146	297	47,3%	48,5%	47,9%
2010	314	303	617	143	134	277	45,5%	44,2%	44,9%
2011	306	292	598	151	140	291	49,3%	47,9%	48,7%

Forrás: TeIR, Nemzeti Munkaügyi Hivatal



3.2.4. számú táblázat - Pályakezdő álláskeresők száma és a 18-29 éves népesség száma

év	18-29 évesek száma			Nyilvántartott pályakezdő álláskeresők száma					
	nő	férfi	összesen	nő		Férfi		összesen	
	fő	fő	fő	fő	%	fő	%	fő	%
2008	1786	1871	3657	8	0,4%	8	0,4%	16	0,4%
2009	1817	1840	3657	9	0,5%	12	0,7%	21	0,6%
2010	1798	1813	3611	8	0,4%	10	0,6%	18	0,5%
2011	1767	1826	3593	17	1,0%	8	0,4%	25	0,7%



Településünk fővároshoz közeli elhelyezkedése miatt az ország nagy részéhez viszonyítva kevesebb a munkanélküliek száma, több a munkavállaló. A lakónépesség nagy aránya ingázó munkavállaló. A 2009-ben hirtelen megugrott (de még mindig viszonylag alacsony) regisztrált munkanélküliek száma folyamatosan csökken, ezen belül viszont jól látható, hogy magasabb a munkanélküli nők száma. Öröndetes az is, hogy a pályakezdő fiatalok nagyon nagy százaléka el tud helyezkedni, de itt is feltűnő, hogy a kevés fiatal álláskeresők között kétszer annyi a nő, mint a férfi.

A nyilvántartott álláskeresők száma az állandó lakónépességhez viszonyítva 3-5%. 2009-ben volt egy ugrás, azonban azóta stagnál az arány. Korcsoportokat tekintve elmondható, hogy a 36-60 év közötti regisztrált munkanélküliek vannak többségben.

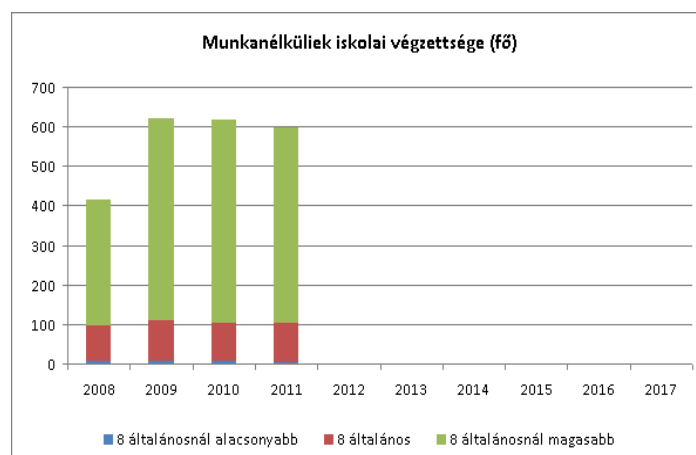
a) foglalkoztatottak, munkanélküliek, tartós munkanélküliek száma, aránya:

Az évek során folyamatos csökkenés figyelhető meg a 8 általánosnál alacsonyabb végzettségű nyilvántartott álláskeresők számában hasonlóan a 8 általános iskolai végzettséggel rendelkezők esetében.

3.2.6. számú táblázat - Regisztrált munkanélküliek száma iskolai végzettség szerint

év	nyilvántartott álláskeresők száma összesen	A nyilvántartott álláskeresők megoszlása iskolai végzettség szerint					
		8 általánosnál alacsonyabb végzettség		8 általános		8 általánosnál magasabb iskolai végzettség	
		fő	%	fő	%	fő	%
2008	416	6	1,4%	90	21,6%	320	76,9%
2009	620	6	1,0%	104	16,8%	510	82,3%
2010	617	5	0,8%	99	16,0%	513	83,1%
2011	598	4	0,7%	100	16,7%	494	82,6%

Forrás: TeIR, Nemzeti Munkaügyi Hivatal



b) alacsony iskolai végzettségűek foglalkoztatottsága

3.2.5. számú táblázat - Alacsonyan iskolázott népesség

év	15 éves és idősebb lakosság száma összesen			15-X éves legalább általános iskolát végzettek száma			általános iskolai végzettséggel nem rendelkezők 15-x évesek száma					
	összesen	nő	férfi	összesen	nő	férfi	Összesen		nő		férfi	
	fő	fő	fő	fő	fő	fő	fő	%	fő	%	fő	%
2001	18803	9681	9122	17993	9119	8874	810	4,3%	562	5,8%	248	2,7%
2011	21944	11639	10305	n.a.	n.a.	n.a.	n.a.	n.a.	n.a.	n.a.	n.a.	n.a.

Forrás: TeIR, KSH Népszámlálás

A 8 általános iskola évfolyamot nem elvégzettek száma minimális.

c) közfoglalkoztatás

Az önkormányzat évek óta alkalmaz közfoglalkoztatottakat, 2012-2013. év elejéig az igényelt létszám 25-36 fő között mozgott. A 2013. 03. 01-2013. 11. 30-ig tartó közfoglalkoztatási hatósági szerződés alapján 57 főt igényelt az önkormányzat, s jelenleg 30 főt foglalkoztat.

d) a foglalkoztatáshoz való hozzáférés esélyének mobilitási, információs és egyéb tényezői (pl. közlekedés, potenciális munkalehetőségek, tervezett beruházások, lehetséges vállalkozási területek, helyben/térségben működő foglalkoztatási programok stb.)

Városunkban kiváló helyközi és helyi tömegközlekedési lehetőségek vannak. A helyi közlekedés a főváros irányával mind busszal, mind HÉV-vel megoldott. Ennek ellenére elmondható, hogy az ingázó munkavállalók közül jelentős számban vannak gépkocsival munkába járók is. A településen több nagy áruházlánc megtalálható, számos oktatási, nevelési intézmény, kisebb üzletek, vendéglátó egységek kínálnak munkalehetőséget a helyben lakóknak. A főváros munkahely lehetőségei is nyitottak a közvetlen közelében lévő Szentendre számára.

Városunk Ifjúsági Konceptióval is rendelkezik, minél nagyobb hangsúlyt igyekszik a fiatalok helyzetére fektetni. Diákönkormányzat működik, akik részére különböző képzéseket tartunk hazai pályázatok segítségével. A középiskola befejezése után jelentős a továbbtanulók száma.

e) fiatalok foglalkoztatását és az oktatásból a munkaerőpiacra való átmenetet megkönnyítő programok a településen; képzéshez, továbbképzéshez való hozzáférésük

Az előző pontban kifejtésre került, hogy a középiskola befejezése után jelentős a továbbtanulók száma, eddig nem kaptunk jelzést arra vonatkozóan, hogy ilyen jellegű képzésekre szükség lenne.

f) munkaerő-piaci integrációt segítő szervezetek és szolgáltatások feltérképezése (pl. felnőttképzéshez és egyéb munkaerő-piaci szolgáltatásokhoz való hozzáférés, helyi foglalkoztatási programok)

Középfokú felnőttoktatásban résztvevők száma 26 fő volt, szakiskolai felnőttoktatásban 0 fő, szakközépiskolai és gimnáziumi felnőttoktatásban résztvevők száma 0 fő volt.

3.2.8. számú táblázat - Felnőttoktatásban résztvevők száma középfokú iskolában

év	középfokú felnőttoktatásban résztvevők összesen		szakiskolai felnőttoktatásban résztvevők		szakközépiskolai felnőttoktatásban résztvevők		gimnáziumi felnőttoktatásban résztvevők	
	fő		fő	%	fő	%	fő	%
2009	26		0	0,0%	0	0,0%	26	100,0%
2010	n.a.		n.a.	n.a.	n.a.	n.a.	n.a.	n.a.

Forrás: TeIR, Területi Államháztartási és Közigazgatási Információs Szolgálat (TÁKISZ)

g) mélyszegénységben élők és/vagy romák¹ települési önkormányzati saját fenntartású intézményekben történő foglalkoztatása

Mélyszegénységben élők és/vagy romák² települési önkormányzati saját fenntartású intézményekben történő foglalkoztatásáról nem rendelkezünk adatokkal, tekintettel arra, hogy azt a személyt tekintjük romának, aki annak vallja magát.

e) hátrányos megkülönböztetés a foglalkoztatás területén

A foglalkoztatás terén nem valósult meg a rendelkezésünkre álló információk alapján hátrányos megkülönböztetés.

3.3 Pénzbeli és természetbeni szociális ellátások, aktív korúak ellátása, munkanélküliséghez kapcsolódó támogatások

Álláskeresési segélyben a lakosság kis száma, 4-6%; az időskorúak járadékában az elmúlt években 6-8 fő részesült. Közgyógyellátási igazolvánnyal a népességnek kevesebb, mint 5%-a rendelkezett. Az ápolási díjban részesülők száma minimális növekedést mutat, azonban az arány így sem éri el az 1%-ot.

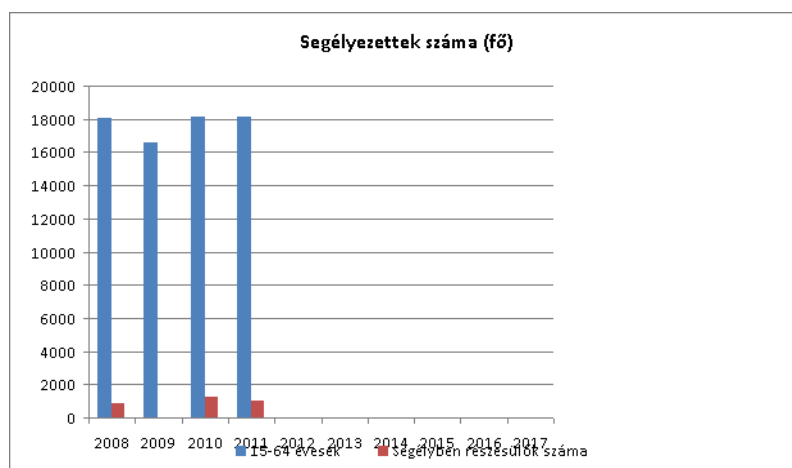
3.3.1. számú táblázat - Álláskeresési segélyben részesülők száma

év	15-64 év közötti lakónépesség száma	segélyben részesülők fő	segélyben részesülők %
2008	18087	822	4,5%
2009	16564	n.a.	n.a.
2010	18154	1273	7,0%
2011	18131	1008	5,6%

Forrás: TeIR, Nemzeti Munkaügyi Hivatal

¹ Azt a személyt tekintjük romának, aki annak vallja magát. Valamely nemzetiségi csoporthoz tartozás (roma származás) vállalása és kinyilvánítása az egyén kizárólagos és elidegeníthetetlen joga, ezért a kisebbségi csoporthoz tartozás kérdésében nyilatkozatra senki sem kötelezhető, kivétel, amennyiben a törvény vagy a végrehajtására kiadott jogszabály valamely nemzetiségi jog gyakorlását az egyén nyilatkozatához köti (ld. a nemzetiségek jogairól szóló 2011. évi CLXXIX. törvény 11. § (1)-(3) bekezdését).

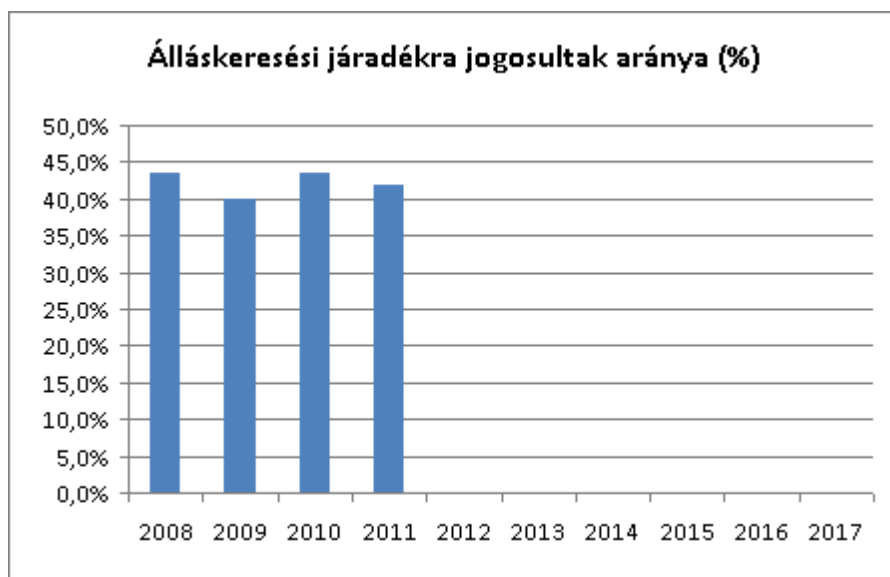
² Azt a személyt tekintjük romának, aki annak vallja magát. Valamely nemzetiségi csoporthoz tartozás (roma származás) vállalása és kinyilvánítása az egyén kizárólagos és elidegeníthetetlen joga, ezért a kisebbségi csoporthoz tartozás kérdésében nyilatkozatra senki sem kötelezhető, kivétel, amennyiben a törvény vagy a végrehajtására kiadott jogszabály valamely nemzetiségi jog gyakorlását az egyén nyilatkozatához köti (ld. a nemzetiségek jogairól szóló 2011. évi CLXXIX. törvény 11. § (1)-(3) bekezdését).



3.3.2. számú táblázat - Járadékra jogosultak száma

év	nyilvántartott álláskeresők száma	álláskeresési járadékra jogosultak	
	fő	fő	%
2008	416	181	43,5%
2009	620	247	39,8%
2010	617	269	43,6%
2011	598	251	42,0%

Forrás: TeIR, Nemzeti Munkaügyi Hivatal



3.4 Lakhatás, lakáshoz jutás, lakhatási szegregáció

a) bérlakás-állomány

Az összes lakás 2011-ben 9740 db volt, ebből 354 db volt bérlakás.

b) szociális lakhatás

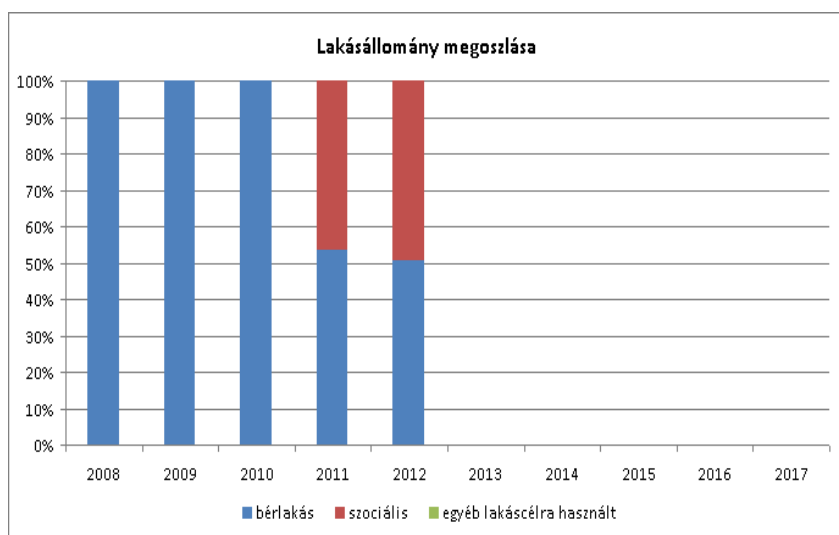
A 354 db bérlakásból 2011-ben 307 volt szociális bérlakás.

Szociális bérlakás program indult a közelmúltban, melynek keretében az önkormányzat felújítja a bérlakások egy részét, ezzel is jobb életkörülményeket teremtve a rászorulóknak számára.

3.4.1. számú táblázat - Lakásállomány

év	összes lakásállomány (db)		bérlakás állomány (db)		szociális lakásállomány (db)		egyéb lakáscélra használt nem lakáscélú ingatlanok (db)	
		ebből elégtelen lakhatási körülményeket biztosító lakások száma		ebből elégtelen lakhatási körülményeket biztosító lakások száma		ebből elégtelen lakhatási körülményeket biztosító lakások száma		ebből elégtelen lakhatási körülményeket biztosító lakások száma
2008	9519	n.a.	370	n.a.	n.a.	n.a.	n.a.	n.a.
2009	9597	n.a.	369	n.a.	n.a.	n.a.	n.a.	n.a.
2010	9660	n.a.	374	n.a.	n.a.	n.a.	n.a.	n.a.
2011	9740	n.a.	354	n.a.	307	n.a.	1	n.a.
2012	n.a.	n.a.	318	n.a.	307	n.a.	1	n.a.

Forrás: TeIR, KSH Tstar, önkormányzati adatok



c) egyéb lakáscélra használt nem lakáscélú ingatlanok

Egyéb lakáscélra használt nem lakáscélú ingatlan 2011-ben 1 db volt.

d) elégtelen lakhatási körülmények, veszélyeztetett lakhatási helyzetek, hajléktalanság

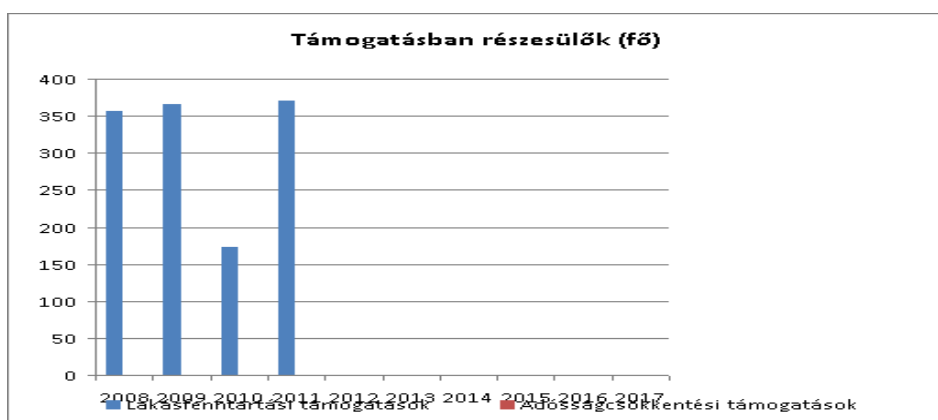
Elégtelen lakhatási körülmények, veszélyeztetett lakhatási helyzetek, hajléktalanság témakörben adekvát adatokkal nem rendelkezünk.

e) lakhatást segítő támogatások

3.4.3. számú táblázat - Támogatásban részesülők

év	lakásfenntartási támogatásban részesítettek száma	adósságcsökkentési támogatásban részesülők száma
2008	357	0
2009	365	0
2010	172	0
2011	370	0

Forrás: TeIR, KSH Tstar



A lakásfenntartási támogatásban részesülők száma 2010-ben több mint felével csökkent, azonban 2011-ben ez a szám több mint a duplájára nőtt.

f) eladósodottság

Nem rendelkezünk adatokkal.

g) lakhatás egyéb jellemzői: külterületeken és nem lakóövezetben elhelyezkedő lakások, minőségi közszolgáltatásokhoz, közműszolgáltatásokhoz, közösségi közlekedéshez való hozzáférés bemutatása

Nem rendelkezünk adatokkal.

3.5 Telepek, szegregátumok helyzete

a) a telep/szegregátum, mint lakókörnyezet jellemzői (kiterjedtsége, területi elhelyezkedése, megközelíthetősége, lakásállományának állapota, közműellátottsága, közszolgáltatásokhoz való hozzáférés lehetőségei, egyéb környezet-egészségügyi jellemzői stb.)

Hivatalosan Telep/szegregátumnak minősített lakókörnyezetről tudomásunk nincs.

b) a telepen/szegregátumokban élők száma, társadalmi problémák szempontjából főbb jellemzői (pl. életkori megoszlás, foglalkoztatottsági helyzet, segélyezettek, hátrányos, halmozottan hátrányos helyzetű gyermekek aránya, stb.)

Adatokkal nem rendelkezünk.

c) szegregációval veszélyeztetett területek, a lakosság területi átrendeződésének folyamatai

Adatokkal nem rendelkezünk.

3.6 Egészségügyi és szociális szolgáltatásokhoz való hozzáférés

a) az egészségügyi alapszolgáltatásokhoz, szakellátáshoz való hozzáférés

Településünkön 8 felnőtt háziorvosi szolgálat működik és 5 gyermekorvosi szolgálat. Társfinanszírozott projektből újult meg Szentendre Város Egészségügyi Intézményei, a projekt célja volt egy EU-követelményeknek megfelelő, akadálymentes intézmény megépítése és korszerű műszerekkel, eszközökkel, bútorokkal való felszerelése. A kibővített rendelések, a speciális műszerek az alapellátás területén is érezhetően gyors és hatékony betegellátást tesznek lehetővé minden korosztály számára, amely a lakosok így minden célcsoport közérzetét, életminőségük javulását eredményezi. Közvetlen gazdasági hatásai is érezhetőek, hiszen a távolabbi szakrendeléseket eddig nem minden rászorult tudta igénybe venni az utazásokkal járó anyagi terhek miatt. A fogyatékkal élők számára pedig különösen nagy segítség az épület teljes körű akadálymentesítése.

3.6.1. számú táblázat – Orvosi ellátás

év	Felnőttek és gyermekek részére tervezett háziorvosi szolgálatok száma	Csak felnőttek részére szervezett háziorvosi szolgáltatások száma	házi gyermekorvosok által ellátott szolgálatok száma
2008	0	8	5
2009	0	8	5
2010	0	8	5
2011	0	8	5

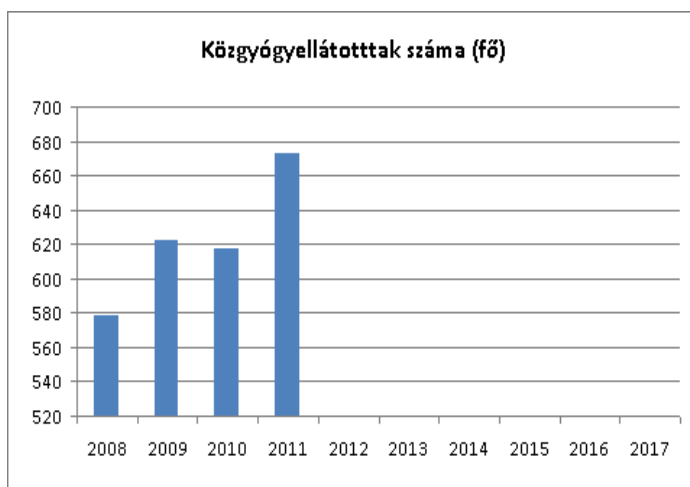
Forrás: TeIR, KSH Tstar

Településünkön 8 felnőtt háziorvosi szolgálat működik és 5 gyermekorvosi szolgálat, ez a szám az elmúlt évek során nem változott.

3.6.2. számú táblázat - Közgyógyellátási igazolvánnyal rendelkezők száma

év	közgyógyellátási igazolvánnyal rendelkezők száma
2008	578
2009	622
2010	617
2011	673

Forrás: TeIR, KSH Tstar



A közgyógyellátási igazolvánnyal rendelkezők száma lassú, de folyamatos növekedést mutat az évek során.

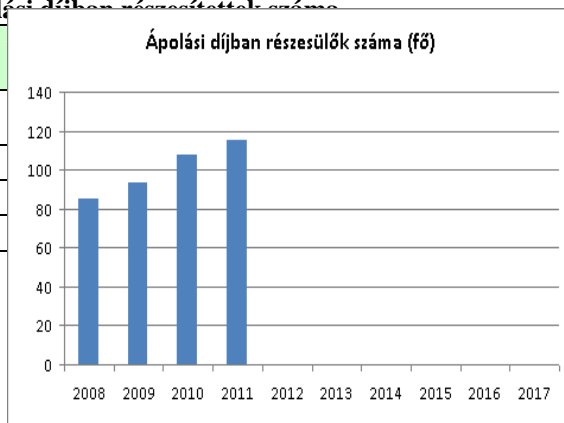
Az
díjban

3.6.3. számú táblázat - Ápolási díjban részesülők száma

év	Ápolási díjban részesülők száma (fő)
2008	85
2009	95
2010	108
2011	118

Forrás: TeIR, KSH Tstar

ápolási



részesülők száma szintén lassú, de folyamatos növekedést mutat.

b) prevenció és szűrőprogramokhoz (pl. népegészségügyi, koragyermekkor kötelező szűrésekhez) való hozzáférés

A megújult intézményben számos új szakrendelés is helyet kapott. A szűrővizsgálatok a korszerű intézményben mind igénybe vehetőek.

Számos civil egyesület és alapítvány (pl. az Egészséges Városért Közalapítvány) segítségével szerveződik a város egészségügyi élete, a felvilágosító programokon keresztül minden célcsoport tájékoztatást és pontos információkat kap a prevenció fontosságáról, illetve az egészségügyi ellátási lehetőségekről, gyógymódokról.

A Szentendrén megjelenő, ingyenes újságban rendszeresen olvashatók információk az alapítvány által szervezett egészség programokról, illetve a különböző szakemberek elérhetőségeiről.

Iskolai Egészségnap, Egészségnevelési Nap is rendszeresen megrendezésre kerül, ahol számos szűrésre és egészségügyi előadásra kerül sor. Az Egészséges Városért Közalapítvány szintén fontos szerepet tölt be a prevencióban, a programok szervezésében.

c) fejlesztő és rehabilitációs ellátáshoz való hozzáférés

Mozgásszervi rehabilitáció és gyógytorna kezelése állnak minden beteg rendelkezésére térítésmentesen. Az előzetes időpont egyeztetés bevezetésével a várakozási idő jelentősen lerövidült, ezáltal pl. a pácienseknek nem kell a munkahelyükről gyakran órákat hiányozniuk.

d) közétkeztetésben az egészséges táplálkozás szempontjainak megjelenése

Szentendre Város Önkormányzata fenntartásában működik a Napközi Konyha, amely a város életében a Központi Konyha szerepét tölti be, s ezt a jövőben is fent kívánja tartani. Az étkezést igénybevevők köre igen széles: általános iskolák alsó, felső tagozatának tanulói, a település és a vonzáskörzet egyetlen gyógypedagógiai intézményének, a Bárczy Gusztáv Ált. iskola tanulói, gimnazisták, önkormányzati dolgozók, pedagógusok. A konyha kiemelten odafigyel az egészséges étrend, gyümölcsök és zöldségek heti többszöri megjelenésére. A korszerű technológiai eljárások további erősítése érdekében a konyha felújítását tervezi az Önkormányzat.

Nagycsaládosok és a rászorulóknak kedvezményrel, illetve ingyenesen vehetik igénybe a közétkeztetést.

e) sportprogramokhoz való hozzáférés

A város életében kiemelkedő szerepe van a sportnak. Sporttagozatos iskola mellett számos egyesület nyújt lehetőséget minden korosztálynak. Szinte minden sportág jelen van Szentendrén, az uszoda megépítésével a vízi sportok is nagy népszerűsége tettek szert. Ezzel lehetőség nyílt arra is, hogy a rehabilitációs kezelésekből bővüljenek, mozgásszervi és gerinc problémákkal küzdők számára új szolgáltatások jelenjenek meg. Egyik iskolánk külön úszómedencével is rendelkezik.

f) személyes gondoskodást nyújtó szociális szolgáltatásokhoz való hozzáférés

Az Aranykor Gondozási Központ idősek és a demens betegek nappali ellátásaként idősek klubját működtet, de rendkívül jó szolgáltatásuk, hogy házi segítségnyújtás keretében tapasztalt, szakképzett gondozónőik a gondozásra szorulóknak otthonában segítenek pl. a közvetlen környezet rendbetétele, fürdetés, etetés, gyógyszerek felírása és kiváltása, napi vagy heti gyógyszeradagolás, szükség szerint bevásárlás, hivatalos ügyek intézése, ill. minden olyan tevékenységet elvégeznek, ami a gondozott életminőségén javít vagy segíteni tud. Az egyedül élő idősek magányának oldására is nagy segítség a gondozónők jelenléte.

A **Szent Erzsébet Karitás**z **szentendrei csoportja** önkéntes segítőkön keresztül számos akcióval, segélyprogrammal segíti az arra rászorulókat.

A **Nagycsaládok Szentendrei Egyesülete** elsősorban azért jött létre, hogy a nagycsaládok érdekképviseletét képviselje az intézményrendszerekben és a különböző fórumokon. Ugyanakkor számos olyan kulturális és szabadidős programot szerveznek a szabadidő hasznos eltöltése érdekében, melyek nyitottak (bárki részt vehet rajtuk) és ingyenesek. Igen fontos tevékenységük, hogy családi és gyermektáborokat, kirándulásokat szerveznek, melyeken a hátrányos helyzetű, szerény körülmények között élő gyermekek is részt tudnak venni. Kiemelt céljuk és egyben tevékenységük is a karitatív munkára való nevelés és annak végzése.

A **Családsegítő Szolgálat** célja az egyének és családokat veszélyeztető élethelyzetek megszüntetésének elősegítése, valamint krízis helyzetben lévő személyek megsegítése, a lakosság szociális-mentális helyzetének figyelemmel kísérése, javítása, mely érdekében észlelő és jelző rendszert működtet.

A Családsegítő és Gyermekjóléti Szolgálat feladatai:

Családi- Életviteli – Lelki - Mentális problémák:

A különböző szociális problémák, a kilátástalan élethelyzetek (munkanélküliség, anyagi problémák) a legtöbb családban feszültséget teremtenek, indulatokat szüntenek. A családi kapcsolati problémák, konfliktusok egyre súlyosabb formában jelennek meg. Ezért a családgondozóknak továbbra is meg kell küzdeniük a rájuk zúduló indulatokkal. A feszültség csökkentése továbbra is fontos állomása a közös munkának.

2012-ben a családon belüli bántalmazás, mint probléma típus is megjelent szolgálatnál. A Szentendrei Rendőrkapitánysággal karöltve nagy körültekintéssel és óvatossággal igyekeznek a Szolgálat kezelni a nehéz helyzeteket.

A fagyásveszély elkerülése: novembertől márciusig a családgondozók fokozottan figyeltek a nehéz anyagi helyzetben lévő lakosságra.

Adománykezelés:

A budakalászi területi irodában lévő adományraktár havonta, a településeken évente 2-3 alkalommal ruhabörzét tartanak, amire egyre nagyobb az igény. A 2012. év folyamán több száz rászoruló kereste fel adományért az Családsegítő Szolgálatot.

Pszichológiai tanácsadás: igen keresett szolgáltatás.

Ingyenes jogi tanácsadás: nem képviselet; népszerű, elsősorban a nehéz anyagi helyzetben lévő a folyamatosan változó jogszabályokat értelmezni egyre nehezebben tudó lakosság körében.

A Szolgálat beszámolójából származó adatok, észrevételek az alább olvashatóak:

Esetszám, forgalom:

Esetszám	172
Ellátott	218
Forgalom	1318

Az esetszám és az ellátott közötti különbség oka két dologban rejlik, egyik a kliens az év során újabb problémával jelentkezik, illetve az ellátott azon családtagok számával növelt, akikre a probléma kezelése kiterjed.

Családi állapot:

Ház/élettársi kapcsolat gyermekkel	70
Ház/élettársi kapcsolat gyermek nélkül	17
Egy szülő gyermekkel	47
Egyedül álló	64
Egyéb (eltartott)	20

Mint látható a táblázatból továbbra is a legnehezebb helyzetben a gyermeces családok, valamint az egyedülállók vannak. Ez gyakran hosszabb- rövidebb kényszerkapcsolatokat eredményez, idős szülő-gyermek, élettársi kapcsolatok, amelyek legtöbbször az érzelmi kötődés hiányában igen konfliktusos kötelékek.

Hozott problémák esetenként

életviteli	14
családi kapcsolati	16
Egészségügyi következmény	10
anyagi	20
gyermeknevelési	6
lelki-mentális	5
foglalkoztatási	56
ügyintézés	21
egyéb	16
információnyújtás	8

Szentendrén az előző évhez képest a Családsegítő Szolgálat célcsoportjai, hozott problémátípusai arányaiban nem változtak. Mint láthatjuk a táblázatból a szolgáltatást igénybe vevők szívesebben jönnek be információkéréssel, mint lelki mentális problémáikkal, és csak a beszélgetés, a bizalom kiépülése után derülnek ki a valódi problémáik. Ennek változását a következő táblázatban láthatjuk.

Forgalmi napló alapján családgondozói tevékenységek Szentendrén

információnyújtás	562
ügyintézés	290
segítő beszélgetés	320
tanácsadás álláskeresési, jogi, életvezetési	255
továbbirányítás	54
pszichológiai esetkezelés	109
családlátogatás	119
egyéb	54
csoport	29.

g) hátrányos megkülönböztetés, az egyenlő bánásmód követelményének megsértése a szolgáltatások nyújtásakor

Hátrányos megkülönböztetéssel kapcsolatos bejelentés és intézkedés nem jutott tudomásunkra.

h) pozitív diszkrimináció (hátránykompenzáló juttatások, szolgáltatások) a szociális és az egészségügyi ellátórendszer keretein belül

Pozitív diszkriminációról nincs tudomásunk.

3.7 Közösségi viszonyok, helyi közélet bemutatása

a) közösségi élet színterei, fórumai

A Nagycsaládosok Szentendrei Egyesülete elsősorban a nagycsaládok érdekképviseletére jött létre az intézményrendszerekben és a különböző fórumokon. Ugyanakkor számos olyan kulturális és szabadidős programokat szerveznek a szabadidő hasznos eltöltése érdekében, melyek nyitottak (bárki részt vehet rajtuk) és ingyenesek. Igen fontos tevékenységük, hogy családi és gyermektáborokat, kirándulásokat szerveznek, melyeken a hátrányos helyzetű, szerény körülmények között élő gyermekek is részt tudnak venni. Kiemelt céljuk és egyben tevékenységük is a karitatív munkára való nevelés és annak végzése.

b) közösségi együttélés jellemzői (pl. etnikai konfliktusok és kezelésük)

Információkkal nem rendelkezünk.

c) helyi közösségi szolidaritás megnyilvánulásai (adományozás, önkéntes munka stb.)

A Szent Erzsébet Karitásztól szentendrei csoportja önkéntes segítőin keresztül számos akcióval, segélyprogrammal segíti az arra rászorulókat.

3.8 A roma nemzetiségi önkormányzat célcsoportokkal kapcsolatos esélyegyenlőségi tevékenysége, partnersége a települési önkormányzattal

A „3. A mélyszegénységben élők és a romák helyzete, esélyegyenlősége” pontban leírt célokkal az önkormányzat lehetőségei szerint együttműködik.

3.9 Következtetések: problémák beazonosítása, fejlesztési lehetőségek meghatározása.

A mélyszegénységben élők és/vagy a romák helyzete, esélyegyenlősége vizsgálata során településünkön	
beazonosított problémák	fejlesztési lehetőségek
Kevés a roma kulturális rendezvény a CNÖ véleménye szerint.	A roma kultúra megismertetése szélesebb körben, és ezzel a nem roma lakosság körében az elfogadás és tolerancia erősítése. A helyi CNÖ vezetőjének segítségével komplex roma nemzetiségi kulturális (roma versek, mesék, dalok, táncok) és gasztronómiai nap szervezése, ahol minden korosztály képviseli magát. Ezt a rendezvényt rendszeressé lehet tenni, évente megismételni.
Magas az egyedülálló szülők esetszáma a Családsegítő Szolgálat által biztosított szolgáltatást igénybevevőknél. Mentális problémák és az érzelmi kötődés hiánya megnövekedett ezekben a családokban.	Közösségi programok létrehozása, az érintettek bevonása a programokba.

4. A gyermekek helyzete, esélyegyenlősége, gyermekszegénység

4.1. A gyermekek helyzetének általános jellemzői (pl. gyermekek száma, aránya, életkori megoszlása, demográfiai trendek stb.)

a) veszélyeztetett és védelembe vett, hátrányos helyzetű, illetve halmozottan hátrányos helyzetű gyermekek, valamint fogyatékossgal élő gyermekek száma és aránya, egészségügyi, szociális, lakhatási helyzete

A veszélyeztetett gyermekek száma az elmúlt években minimális növekedést mutatott 2008-2009 között, azonban azóta csökkenés van jelen. A védelembe vett gyermekek száma azonban növekedést mutat.

4.1.1. számú táblázat - Védelembe vett és veszélyeztetett kiskorú gyermekek száma

év	védelembe vett 18 év alattiak száma	Megszüntetett esetek száma a 18 év alatti védelembe vettek közül	veszélyeztetett kiskorú gyermekek száma
2008	1	n.a.	187
2009	5	n.a.	228
2010	5	n.a.	217
2011	13	n.a.	202

Forrás: TeIR, KSH Tstar

b) rendszeres gyermekvédelmi kedvezményben részesítettek száma

A rendszeres gyermekvédelmi kedvezményben részesítettek száma növekedést mutat, a 2011. évben 505 fő volt.

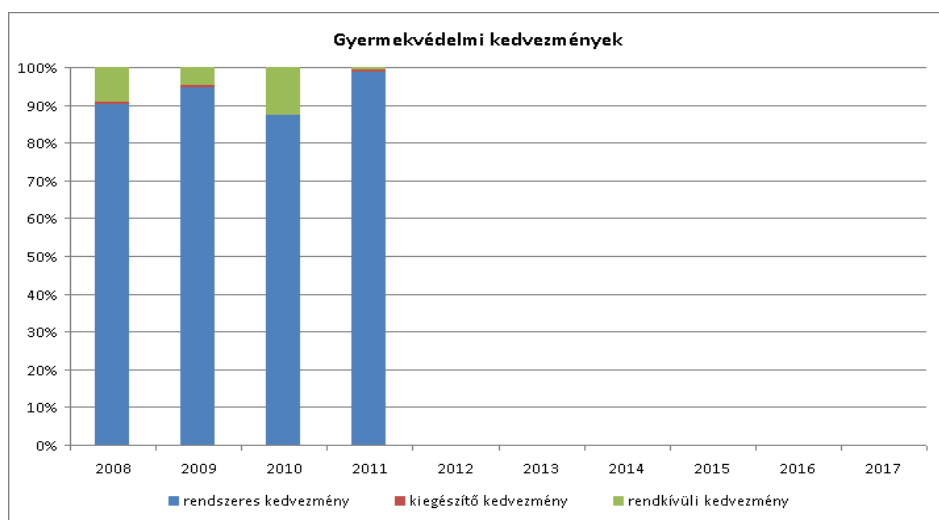
c) gyermek jogán járó helyi juttatásokban részesülők száma, aránya

Kiegészítő gyermekvédelmi kedvezményben 2011-ben 2 fő, rendkívüli gyermekvédelmi kedvezményben 4 fő részesült.

4.1.2. számú táblázat - Rendszeres gyermekvédelmi kedvezményben részesítettek száma

év	Rendszeres gyermekvédelmi kedvezményben részesítettek száma	Ebből tartósan beteg fogyatékos gyermekek száma	Kiegészítő gyermekvédelmi kedvezményben részesítettek száma	Ebből tartósan beteg fogyatékos gyermekek száma	Rendkívüli gyermekvédelmi kedvezményben részesítettek száma
2008	348	n.a.	2	n.a.	36
2009	388	n.a.	2	n.a.	20
2010	432	n.a.		n.a.	62
2011	515	n.a.	2	n.a.	4

Forrás: TeIR, KSH Tstar, Önkormányzati adatok



4.1.3. számú táblázat – Kedvezményes óvodai - iskolai juttatásokban részesülők száma

év	Ingyenes étkezésben résztvevők száma óvoda	Ingyenes étkezésben résztvevők száma iskola 1-8. évfolyam	50 százalékos mértékű kedvezményes étkezésre jogosultak száma 1-13. évfolyam	Ingyenes tankönyvellátásban részesülők száma	Óvodáztatási támogatásban részesülők száma	Nyári étkeztetésben részesülők száma
2008	60	166.7	392.2	615	0	0
2009	62	151.4	417	621	7	0
2010	75	210	425	686	9	0
2011	84	219	474.5	764	16	15
2012	86	213.84	488.25	783	16	43

Forrás: TeIR, KSH Tstar, Önkormányzati adatok

d) kedvezményes iskolai étkeztetésben részesülők száma, aránya

Az ingyenes iskolai étkezésben résztvevők száma nőtt, a 2012. évben 86 fő gyermek részesült ebben. Nyári étkeztetésben 36 fő részesült 2012-ben.

e) magyar állampolgársággal nem rendelkező gyermekek száma, aránya

Adatokkal nem rendelkezünk.

4.2 Szegregált, telepszerű lakókörnyezetben élő gyermekek helyzete, esélyegyenlősége

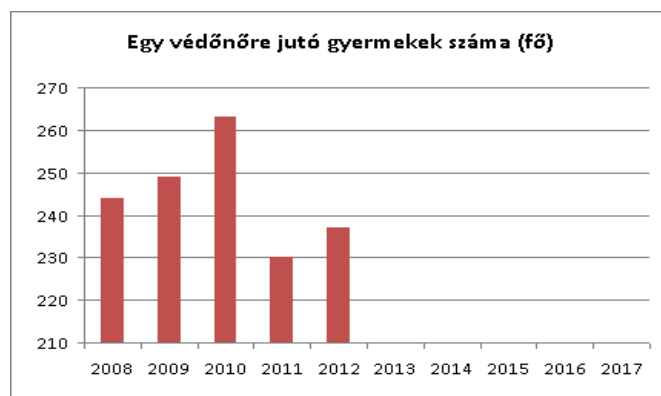
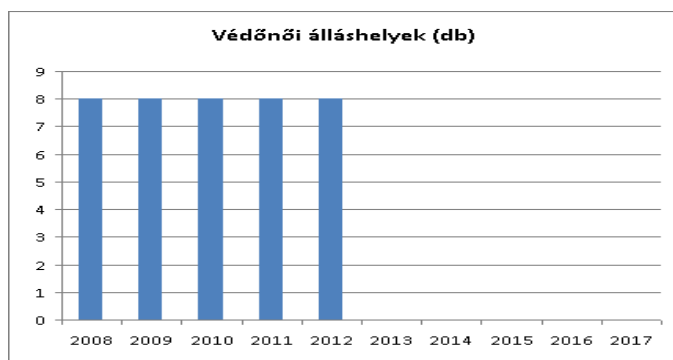
Adatokkal nem rendelkezünk.

4.3 A hátrányos, illetve halmozottan hátrányos helyzetű, valamint fogyatékkal élő gyermekek szolgáltatásokhoz való hozzáférése

a) védőnői ellátás jellemzői (pl. a védőnő által ellátott települések száma, egy védőnőre jutott ellátott, betöltetlen státuszok)

év	védőnői álláshelyek száma	Egy védőnőre jutó gyermekek száma
2008	8	244
2009	8	249
2010	8	263
2011	8	230
2012	8	237

Forrás: TeIR, KSH Tstar, önkormányzati adatgyűjtés



Településünkön 8 védőnő van, átlagosan 237 gyermek jut egy védőnőre, azonban elmondható az is, hogy az elmúlt időszakban ez a szám nem igen változott, így a kialakult védőrendszer el tudja a feladatát látni.

b) gyermekorvosi ellátás jellemzői (pl. házi gyermekorvoshoz, gyermek szakorvosi ellátáshoz való hozzáférés, betöltetlen házi gyermekorvosi praxisok száma)

4.3.2. számú táblázat – Gyermekorvosi ellátás jellemzői

év	Betöltetlen felnőtt háziiorvosi praxis/ok száma	Háziiorvos által ellátott személyek száma	Gyermekorvos által ellátott gyermekek száma	Felnőtt házi orvos által ellátott gyermekek száma
2008	n.a.	61 275	23 937	n.a.
2009	n.a.	71 784	25 329	n.a.
2010	n.a.	71 575	23 359	n.a.
2011	n.a.	72 181	25 632	n.a.

Forrás: TeIR, KSH Tstar, önkormányzati adatgyűjtés

Településünkön 8 felnőtt háziiorvosi szolgálat működik és 5 gyermekorvosi szolgálat. A praxisok nyitva tartása igazodik a páciensekhez.

A felnőtt háziiorvosok által ellátottak száma csekély növekedést mutat, 2011-ben 72.181 fő volt, szintén csekély a növekedés a gyermekorvosok által ellátottaknál, 2011-ben 25.632 fő volt az ellátottak száma.

c) 0–7 éves korúak speciális (egészségügyi-szociális-oktatási) ellátási igényeire (pl. korai fejlesztésre, rehabilitációra) vonatkozó adatok

Nincsenek adataink.

d) gyermekjóléti alapellátás

A Dunakanyari Családsegítő és Gyermekjóléti Szolgálat Intézményfenntartó Társulás 2013. január 1.-én alakult. Az alapítók: Budakalász, Dunabogdány, Kisoroszi, Leányfalu, Pilisszentlászló, Pócsmegyer, Szentendre, Szigetmonostor, Tahitótfalu, Visegrád.

Fenntartóváltás következtében sem az ellátási területben, sem a feladatellátásban nem következett be változás. A Dunakanyari Családsegítő és Gyermekjóléti Szolgálat továbbra is többcélú (szociális-gyermekvédelmi alapellátás) integrált intézmény, amely két önálló szakmai egységből áll.

- A Családsegítő Szolgálat, amely az 1993. III. szociális törvény alapján látja el feladatait,
- Gyermekjóléti Szolgálat, amely az 1997. évi XXXI: törvényben meghatározottak alapján működik.

A Dunakanyari Családsegítő és Gyermekjóléti Szolgálat Szentendrén székhellyel, Budakalászon területi irodával rendelkezik.

Az intézmény tevékenységei Szentendrén is:

Gyermeknap, nyári szabadidős programok, folyamatos adománygyűjtés, karácsonyi ünnepség szervezése, családkonzultáció, családterápia, nyári tábor, települési rendezvényeken való folyamatos részvétel, kistérségi szociális munkások napjának megszervezése.

2013. évre tervezet (új) szolgáltatásfejlesztések:

- 24 órás telefonos tájékoztatásnyújtás.
- Családi nap minden társult településen.
- Pályaorientációs segítségnyújtás.
- 1-1 napos gyermekprogramok, hátrányos helyzetű gyermekek részére.
- Életvezetési tanácsadás
- Munkaügyi-álláskereső klubok újjáélesztése a településeken.
- Lakossági fórumok folytatása.
- Szociális és pszichológiai előadások szülőknek, pedagógusoknak, kismamáknak.
- Problémaorientált szülőcsoport.

4.3.3. számú táblázat - Bölcsődék és bölcsődébe beíratott gyermekek száma

év	bölcsődék száma	bölcsődébe beírt gyermekek száma	Szociális szempontból felvett gyerekek száma (munkanélküli szülő, veszélyeztetett gyermek, nappali tagozaton tanuló szülő)	Működő összes bölcsődei férőhelyek száma
2008	1	120	23	100
2009	1	120	28	100
2010	1	149	30	144
2011	1	162	28	144

Forrás: TeIR, KSH Tstar

Városunkban 1 bölcsőde van, amely egy sikeres pályázat segítségével megújult. 2011-ben már 162 gyerek volt bölcsődés, 144 a férőhelyek száma. Szociális szempontból felvett gyerekek száma 2009-2010-ben minimális, és azóta minimálisan csökkent.

2011-ben a családi napköziben engedélyezett férőhelyek száma 31 volt.

4.3.4. számú táblázat - Családi napköziben engedélyezett férőhelyek száma

év	családi napköziben engedélyezett férőhelyek száma	családi napköziben a térítésmentes férőhelyek száma
2008	0	0
2009	0	0
2010	31	0
2011	31	0

Forrás: TeIR, KSH Tstar, Intézményi

4.4.1. számú táblázat - Óvodai nevelés adatai

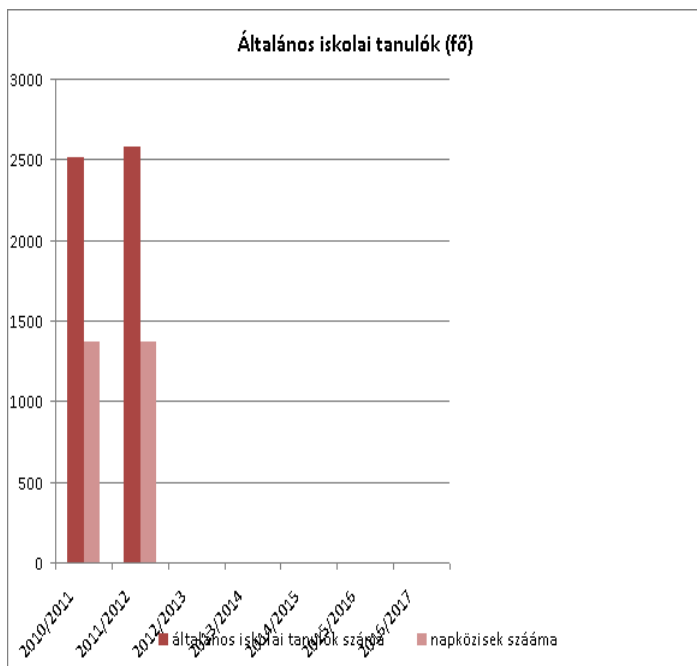
ÓVODAI ELLÁTOTTSÁG	db	
Az óvoda telephelyeinek száma	15	
Hány településről járnak be a gyermekek	6	
Óvodai férőhelyek száma	1117	
Óvodai csoportok száma	48	
Az óvoda nyitvatartási ideje (...h-tól ...h-ig):	(átlagban)6.30-17.00	
A nyári óvoda-bezárás időtartama: ()	4 hét	
Személyi feltételek	Fő	Hiányzó létszám
Óvodapedagógusok száma	96	0
Ebből diplomás óvodapedagógusok száma	91	0
Gyógypedagógusok létszáma	6	0
Dajka/gondozónő	55	0
Kisegítő személyzet	10	0

Forrás: TeIR, KSH Tstar, önkormányzati adatgyűjtés

4.4.7. számú táblázat - Általános iskolában tanuló száma

tanév	Általános iskola 1-4 évfolyamon tanulók száma	Általános iskola 5-8 évfolyamon tanulók száma	általános iskolások száma	napközis tanulók száma	
	fő	fő	fő	fő	%
2010/2011	1429	1082	2511	1 367	54,4%
2011/2012	1423	1 159	2582	1367	52,9%

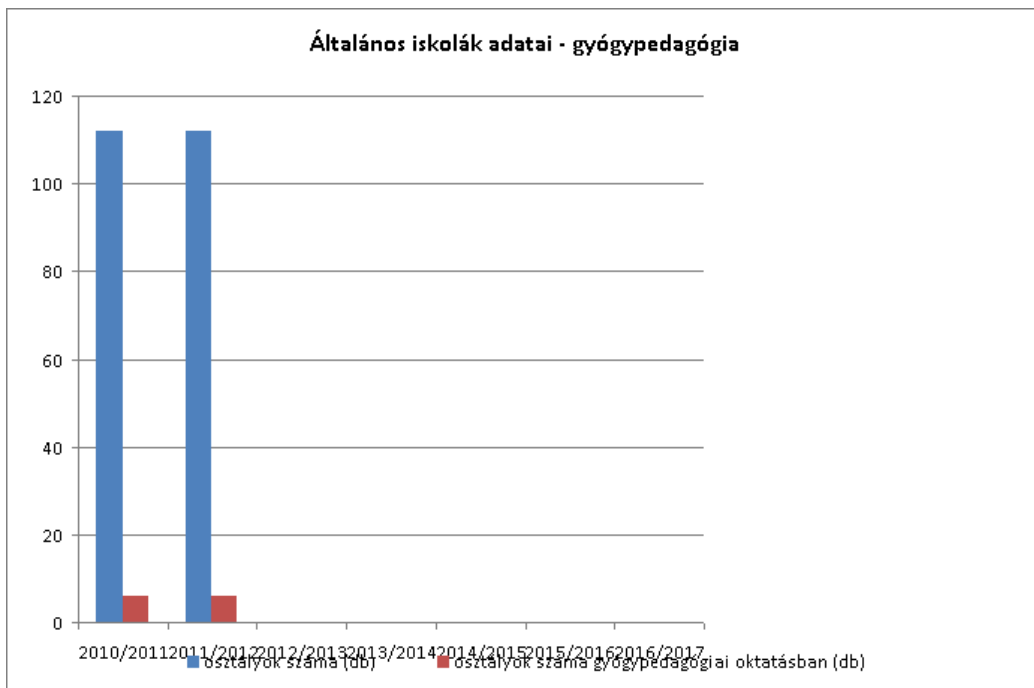
Forrás: TeIR, KSH Tstar



4.4.8. számú táblázat - Általános iskolák adatai

tanév	általános iskolai osztályok száma			általános iskolai osztályok száma a gyógypedagógiai oktatásban			általános iskolai feladat-ellátási helyek száma
	1-4 évfolyamon	5-8 évfolyamon	összesen	1-4 évfolyamon	5-8 évfolyamon	összesen	db
2010/2011		112	112		6	6	8
2011/2012		112	112		6	6	8

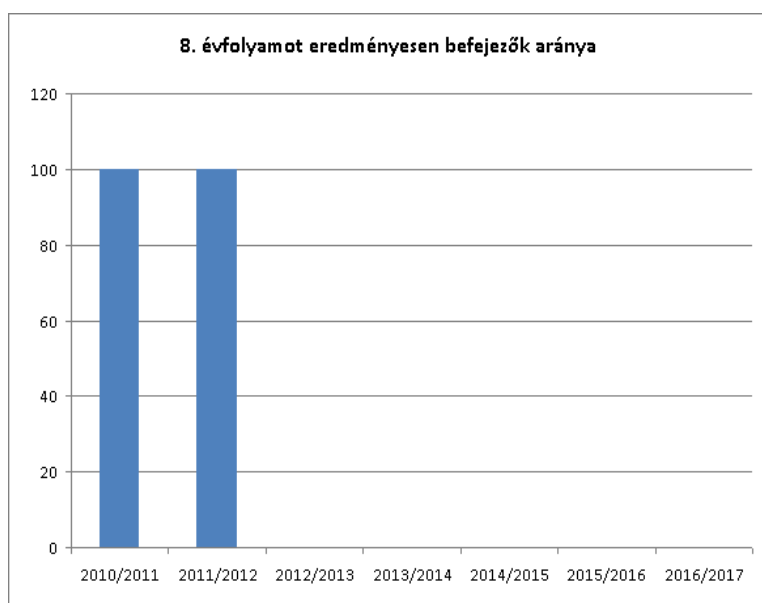
Forrás: TeIR, KSH Tstar



4.4.12. számú táblázat - A 8. évfolyamot eredményesen befejezettek a nappali oktatásban

tanév	8. évfolyamot eredményesen befejezettek száma / aránya a nappali rendszerű oktatásban	
	fő	%
2010/2011	367	100
2011/2012	331	100

Forrás: TeIR, KSH Tstar Forrás: Önkormányzati és intézményfenntartói, tankerületi adatok



e) gyermekvédelem

4.1.1. számú táblázat - Védelembe vett és veszélyeztetett kiskorú gyermekek száma

év	védelembe vett 18 év alattiak száma	Megszüntetett esetek száma a 18 év alatti védelembe vettek közül	veszélyeztetett kiskorú gyermekek száma
2008	1	N.a.	187
2009	5	N.a.	228
2010	5	N.a.	217
2011	13	N.a.	202

A veszélyeztetett gyermekek száma az elmúlt években minimális növekedést mutatott 2008-2009 között, azonban azóta csökkenés van jelen, 2011-ben 202 fő volt. A védelembe vett 18 év alatti gyermekek száma azonban növekedést mutat, 2010-ben 5 fő, 2011-ben 13 fő volt.

f) krízishelyzetben igénybe vehető szolgáltatások

Krízishelyzetben a Családsegítő és Gyermekjóléti Szolgálathoz lehet fordulni.

g) egészségfejlesztési, sport-, szabadidős és szünidős programokhoz való hozzáférés

Nevelési Tanácsadó, Logopédiai Intézet:

A nevelési tanácsadás feladata: a beilleszkedési, tanulási nehézségekkel, magatartási rendellenességekkel küzdő gyermek problémáinak feltárása, ennek alapján szakvélemény készítése, a gyermek rehabilitációs célú foglalkoztatása a pedagógus és a szülő bevonásával, továbbá az óvoda megkeresésére szakvélemény készítése az iskolakezdéshez, ha a gyermek fejlettsége, egyéni adottsága ezt szükségessé teszi.

A beilleszkedési, tanulási és/vagy magatartási nehézség a gyermek, a szülő, a pedagógus és a környezet számára is jellegzetes tünetek, panaszok képében jelenik meg. E gyermekek fejlesztésében a tartalmilag és módszertanilag sokszínű és differenciált oktatási programok mellett - az időben történő felismeréssel és a szükséges terápia megkezdésével - meghatározó szerepet tölthetnek be a pedagógiai szakszolgálatok, melyek körébe a nevelési tanácsadás is tartozik.

Iskolai Egészségnap, egészségnevelési Nap is rendszeresen kerül megrendezésre, ahol számos szűrésre és egészségügyi előadásra kerül sor. Az Egészséges Városért Közalapítvány szintén fontos szerepet tölt be a prevencióban, a programok szervezésében.

A gyermeknap, sportnap, Föld napja, Autómentes Nap és az egyéb rendezvények hozzájárulnak a gyermekek szabadidejének tartalmas eltöltéséhez.

A település uszodájában biztosított az úszás lehetősége.

A V-8 Uszoda és Szabadidő Központ és a Szentendrei Skanzen is kínál nyári táborozási lehetőségeket.

h) gyermekétkeztetés (intézményi, hétvégi, szünidei) ingyenes tankönyv

Az ingyenes iskolai étkezésben résztvevők száma nőtt, a 2012. évben 86 fő gyermek részesült ebben. Nyári étkeztetésben 36 fő részesült 2012-ben.

i) hátrányos megkülönböztetés, az egyenlő bánásmód követelményének megsértése a szolgáltatások nyújtásakor járási, önkormányzati adat, civil érdekképviselek észrevételei

A rendelkezésünkre álló információk alapján nem történt hátrányos megkülönböztetés, az egyenlő bánásmód követelményének megsértése a szolgáltatások nyújtásakor.

j) pozitív diszkrimináció (hátránykompenzáló juttatások, szolgáltatások) az ellátórendszerek keretein belül

Adatokkal nem rendelkezünk.

4.4 A kiemelt figyelmet igénylő gyermekek/tanulók, valamint fogyatékossgal élő gyerekek közoktatási lehetőségei és esélyegyenlősége

a) a hátrányos, illetve halmozottan hátrányos helyzetű, valamint sajátos nevelési igényű és beilleszkedési, tanulási, magatartási nehézséggel küzdő gyermekek/tanulók óvodai, iskolai ellátása

4.4.2. számú táblázat - Óvodai nevelés adatai 2.

év	Helyhiány miatt elutasított gyermekek száma (fő)	Ebből hátrányos / halmozottan hátrányos helyzetű (fő)
2008	17	0
2009	29	0
2010	96	0
2011	76	0
2012	102	0

Forrás: TeIR, KSH Tstar, önkormányzati, intézményi adatgyűjtés

4.4.3. számú táblázat - Óvodai nevelés adatai 3.

év	3-6 éves korú gyermekek száma	óvodai gyermekcsoportok száma	óvodai férőhelyek száma	óvodai feladat-ellátási helyek száma	óvodába beírt gyermekek száma	óvodai gyógypedagógiai csoportok száma
2008		47	1061	12	1147	0
2009		44	986	13	1053	0
2010		46	1028	13	1110	0
2011		48	1097	15	1179	0
2012		48	1117	15	1152	0

Forrás: TeIR, KSH Tstar, Önkormányzati adatgyűjtés

2008-2012-ben az óvodában a helyhiány miatt elutasított gyermek között nem volt halmozottan hátrányos helyzetű gyermek.

b) a közneveléshez kapcsolódó kiegészítő szolgáltatások (pl. iskolára/óvodára jutó gyógypedagógusok, iskolapszichológusok száma stb.)

2007-ben Szentendre Város Önkormányzata „Talentum” Szentendre Jövőjéért Ösztöndíjat alapított a kiemelkedően tehetséges fiatalok közép- és felsőfokú tanulmányainak támogatására. Az ösztöndíjat évente egy középiskolában tanuló diák, és egy egyetemen vagy főiskolán tanuló diák kaphatja.

c) hátrányos megkülönböztetés és jogellenes elkülönítés az oktatás, képzés területén, az intézmények között és az egyes intézményeken belüli szegregáció

Adatokkal nem rendelkezünk.

d) az intézmények között a tanulók iskolai eredményességében, az oktatás hatékonyságában mutatkozó eltérések

Adatokkal nem rendelkezünk.

e) pozitív diszkrimináció (hátránykompenzáló juttatások, szolgáltatások)

Adatokkal nem rendelkezünk.

4.5 Következtetések: problémák beazonosítása, fejlesztési lehetőségek meghatározása.

A gyerekek helyzete, esélyegyenlősége vizsgálata során településünkön	
beazonosított problémák	fejlesztési lehetőségek
A védelemben vett 18 év alattiak száma 2010 és 2011 között majdnem megháromszorozódott. A meglévő intézményeken túl új lehetőséget szeretnénk teremteni a gyermekek számára, ahol akár névtelenül is segítséget, tanácsadást kaphatnak a problémáikra.	Online felületet szeretnénk létrehozni és működtetni, ahol személyes gondolataikról nyíltan írhatnak, kérdezhetnek a gyerekek. Az interaktív kapcsolattartásban pszichológus, ha szükséges más szakorvosok, pedagógusok, nevelési tanácsadók és önkéntesek várhatják a gyerekek leveleit.
Veszélyeztetett gyermekek számának kismértékű növekedése tapasztalható.	Prevenációs előadások, elérhetővé tenni a fejlesztő pedagógusok által tartott képzések népszerűsítése, gyermekek bevonása, infó ellátás. Gyermekek részére szabadidős foglalkozások, felvilágosító programok. A középiskolás önkéntes munkavégzők bevonása is lehetséges.

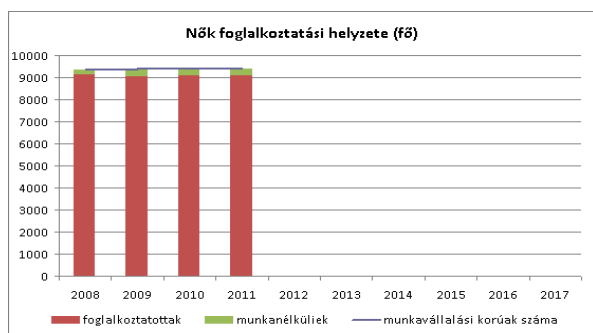
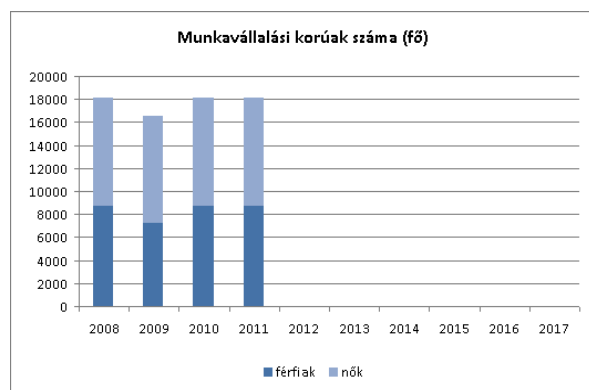
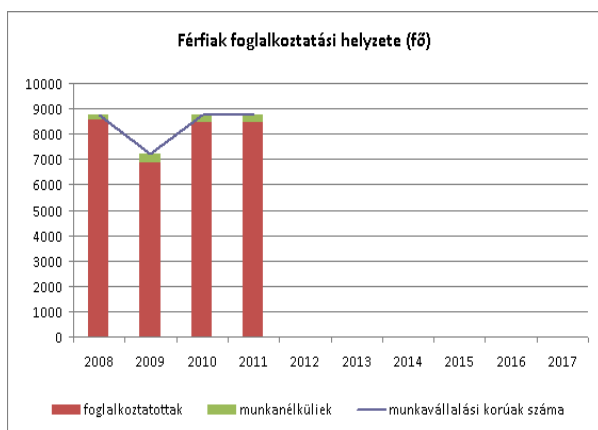
5. A nők helyzete, esélyegyenlősége

5.1 A nők gazdasági szerepe és esélyegyenlősége

5.1.1. számú táblázat - Foglalkoztatás és munkanélküliség a nők körében

év	Munkavállalási korúak száma		Foglalkoztatottak		Munkanélküliek	
	férfiak	nők	férfiak	nők	férfiak	nők
2008	8735	9352	8538	9133	197	219
2009	7191	9373	6890	9054	301	319
2010	8740	9414	8437	9100	303	314
2011	8757	9374	8465	9068	292	306

Forrás: TeIr és helyi adatgyűjtés



a) foglalkoztatás és munkanélküliség a nők körében

2008-as adatoktól kezdődően megfigyelhető, hogy a női munkavállalók száma és a nők körében számon tartott munkanélküliség is magas Szentendrén. Ugyanakkor az is megfigyelhető tendencia, hogy a 2008-as esztendő, amely mélypontnak tűnik a foglalkoztatottság terén, a nők esetében gyakorlatilag stagnáló értékeket mutat.

b) nők részvétele foglalkoztatást segítő és képzési programokban

Nők számára tanácsadások a karrier és a család közti összhang megteremtése érdekében.

c) alacsony iskolai végzettségű nők elhelyezkedési lehetőségei

Az alacsony iskolai végzettségű nők és a férfiak elhelyezkedésére közfoglalkoztatási programban való részvétel.

d) hátrányos megkülönböztetés a foglalkoztatás területén (pl. bérkülönbség)

Ez irányú panasz tudomásunkra nem jutott.

5.2 A munkaerő-piaci és családi feladatok összeegyeztetését segítő szolgáltatások (pl. bölcsődei, családi napközi, óvodai férőhelyek, férőhelyhiány; közintézményekben rugalmas munkaidő, családbarát munkahelyi megoldások stb.)

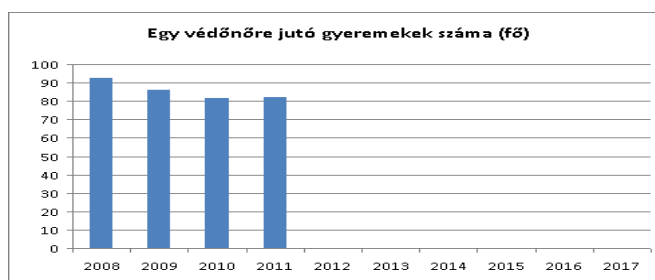
Településünkön sok nagycsaládos él, sok a kisgyermek, a bölcsődei, óvodai férőhelyek szűkösek. Az önkormányzatnál több státuszban dolgoznak részmunkaidős nők. A rugalmas munkaidő szervezéssel több egység működik a hivatalban.

5.3 Családtervezés, anya- és gyermekgondozás területe

5.3. számú táblázat - Családtervezés, anya- és gyermekgondozás területe

év	védőnők száma	0-3 év közötti gyermekek száma	átlagos gyermekszám védőnőnként
2008	13	1200	92
2009	14	1203	86
2010	15	1227	82
2011	15	1231	82

Forrás: TeIR és helyi adatgyűjtés



Településünkön átlagosan 82 0-3 év közötti gyermek jut egy védőnőre, azonban elmondható az is, hogy az elmúlt időszakban ez a szám nem igen változott, így a kialakult védőrendszer el tudja a feladatát látni. A 0-3 éves gyermekek száma 2008-tól 31 fővel nőtt, 2011-ben 1231 gyermek volt a 0-3 éves korosztályban.

5.4 A nőket érő erőszak, családon belüli erőszak

Információkkal nem rendelkezünk.

5.5 Krízishelyzetben igénybe vehető szolgáltatások (pl. anyaoththon, családok átmeneti otthona)

Krízishelyzetben a Családsegítő és Gyermekjóléti Szolgálathoz lehet fordulni.

5.6 A nők szerepe a helyi közéletben

Képviselő-testületünk 14 fő képviselőből és a polgármesterből áll, a képviselők között 3 fő nő van. Továbbá a nevelési-oktatási intézmények vezetői többségében nők.

5.7 A nőket helyi szinten fokozottan érintő társadalmi problémák és felszámolásukra irányuló kezdeményezések

Adatokkal nem rendelkezünk.

5.8 Következtetések: problémák beazonosítása, fejlesztési lehetőségek meghatározása.

A nők helyzete, esélyegyenlősége vizsgálata során településünkön

beazonosított problémák	fejlesztési lehetőségek
A 2009-ben hirtelen megugrott (de még mindig viszonylag alacsony) regisztrált munkanélküliek száma folyamatosan csökken, ezen belül viszont jól látható, hogy magasabb a munkanélküli nők száma. Örvedetes az is, hogy a pályakezdő fiatalok nagyon nagy százaléka el tud helyezkedni, de itt is feltűnő, hogy a kevés fiatal álláskeresők között kétszer annyi a nő, mint a férfi.	A Tan-Pályaudvar közreműködésével és a Munkaügyi Hivatal segítségével hiányszakmák feltérképezése és meghatározása az elsődleges cél. Majd személyes igényfelmérés után átképzések, tanfolyamok szervezésével az új szakképesség megszerzése és végül visszaintegrálódás a munka világába.
Óvodai férőhely hiány.	Óvodaépítés pályázati forrás felhasználásával.

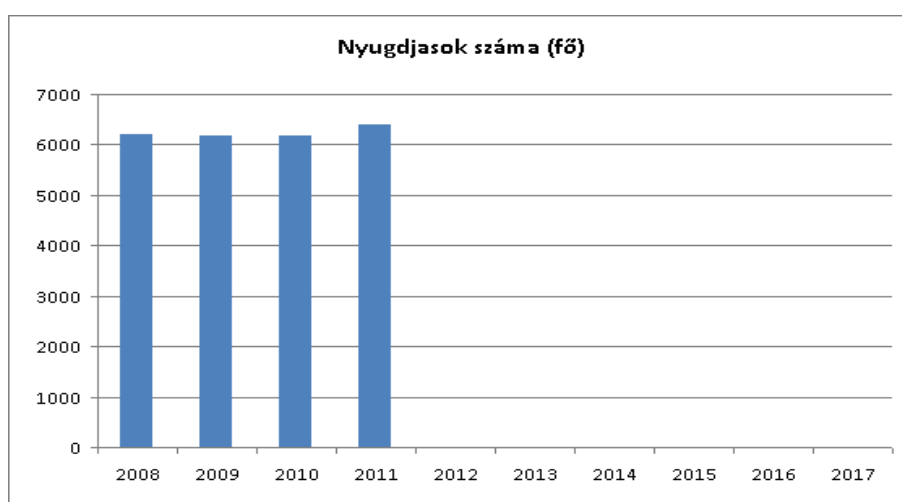
6. Az idősök helyzete, esélyegyenlősége

6.1 Az időskorú népesség főbb jellemzői (pl. száma, aránya, jövedelmi helyzete, demográfiai trendek stb.)

6.1.1. számú táblázat – Nyugdíjban, nyugdíjszerű ellátásban részesülők száma nemek szerint

év	nyugdíjban, nyugdíjszerű ellátásban részesülő férfiak száma	nyugdíjban, nyugdíjszerű ellátásban részesülő nők száma	összes nyugdíjas
2008	2536	3679	6215
2009	2553	3623	6176
2010	2585	3593	6178
2011	2660	3746	6406

Forrás: TeIR, KSH Tstar



Városunkra szintén jellemző az előregedés, habár az lassú növekedési indexet mutat. Az adatgyűjtésekből látszik, hogy a településen élő időskorúak nagy része részesült nyugdíjban, nyugdíjszerű ellátásban. A nappali ellátásban részesülő időskorúak 1%-ot tesznek ki az 64 év feletti lakosságban. Időskorúak járadékában is 6-8 fő részesült évente.

6.2 Idősek munkaerő-piaci helyzete

a) idősek, nyugdíjasok foglalkoztatottsága

Az 56-60 év közöttiek körében minimális növekedés figyelhető meg az elmúlt években a regisztrált munkanélküliek számában. A 61 év felettek körében a regisztrált munkanélküliek száma csökken, már 1% alatt van.

b.) tevékeny időskor (pl. élethosszig tartó tanulás, idősek, nyugdíjasok foglalkoztatásának lehetőségei a közintézményekben, foglalkoztatásukat támogató egyéb programok a településen)

Településünkön 2013. február 06-án megnyitott a Szentendrei Aranykor Központ. Szeniorok Szentendrei Akadémiája elnevezéssel pedig új programsorozat indult. A Szentendrei Szeniorok Iskolájában rendkívül kedvező áron különböző képzéseken vehetnek részt az időskorúak.

Az alábbi szervezetek járulnak hozzá programjaikkal a tevékeny időskorhoz:

- Dézsma utcai Nyugdíjas Klub
- Kossuth Nyugdíjas Klub
- Szentendre Gyökerei Hagyományörző Baráti Társaság
- Püspökmajor Ltp. Baráti Kör
- Kolping Család Egyesület
- Izbégi Baráti Kör
- Bükkös-Partiak Baráti Köre Egyesület
- DMH Nyugdíjas Klub

c) hátrányos megkülönböztetés a foglalkoztatás területén

Mivel a regisztrált munkanélküliek között nem figyelhető meg, hogy az időskorúak száma jelentősen eltérne a többi korcsoportéhoz képest, így arra lehet következtetni, hogy az időskorúakra vonatkozóan nincs jelen hátrányos megkülönböztetés a foglalkoztatás területén.

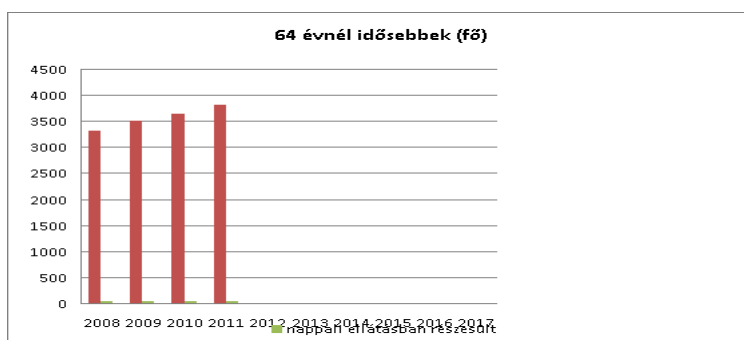
6.3 A közszolgáltatásokhoz, közösségi közlekedéshez, információhoz és a közösségi élet gyakorlásához való hozzáférés

a) az idősek egészségügyi és szociális szolgáltatásokhoz való hozzáférése

6.3.1. számú táblázat - 64 évnél idősebb népesség és nappali ellátásban részesülő időskorúak száma

év	64 év feletti lakosság száma	nappali ellátásban részesülő időskorúak száma	
	fő	fő	%
2008	3318	39	1%
2009	3501	34	1%
2010	3629	36	1%
2011	3813	35	1%

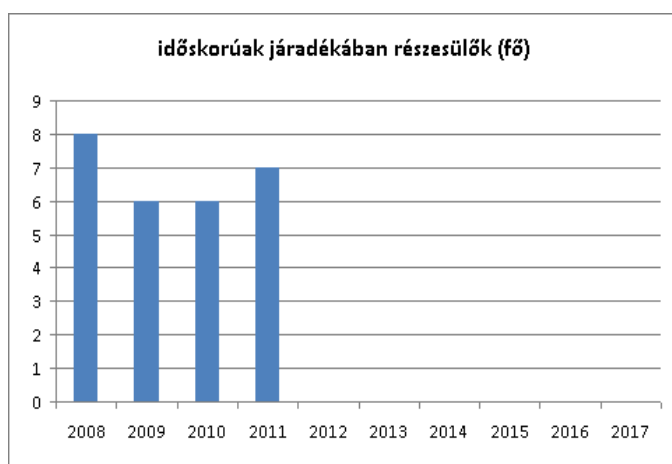
Forrás: TeIR, KSH Tstar



6.3.2. számú táblázat - Időskorúak járadékában részesülők száma

év	időskorúak járadékában részesülők száma
2008	8
2009	6
2010	6
2011	7

Forrás: TeIR, KSH Tstar



A város korszerű rendelőintézetében az időskorúak mindennemű egészségügyi ellátást megkapnak. Kitűnően működik a háziorvosi szolgálat is. Településünkön otthonápolási szolgálatot, szakápolást és hospicet is igénybe vehetnek a rászorulóknak.

A 64 évesnél idősebb népesség és a nappali ellátásban részesülő idősök aránya csekély, mindössze 1%, s ez az évek során nem is változott.

A szentendrei Gondozási Központ étkezési és házi gondozási lehetőséget nyújt.

b) kulturális, közművelődési szolgáltatásokhoz való hozzáférés

A város újságja, a SZEVI minden háztartásba ingyen eljut, így rendszeres, friss információkhoz juthatnak az időskorúak. Az Aranykor Központ honlapon, újságban hirdeti képzéseit, programjait.

Idősügyi Tanács, Nyugdíjas Klub is működik településünkön.

Továbbá ld. 6.2 b.

c) idősök informatikai jártassága

Az Aranykor Központ indított kezdő internet kurzust, ahol alapvető számítástechnikai és internetes ismereteket sajátíthatnak el az idősebbek.

6.4 Az időseket, az életkorral járó sajátos igények kielégítését célzó programok a településen

Rendszeres szűrővizsgálatok tartása. Szeniorok Szentendrei Akadémiája elnevezéssel programsorozat indult. A Szentendrei Szeniorok Iskolájában kedvező áron különböző képzéseken vehetnek részt az időskorúak.

6.5 Következtetések: problémák beazonosítása, fejlesztési lehetőségek meghatározása.

Az idősök helyzete, esélyegyenlősége vizsgálata során településünkön	
beazonosított problémák	fejlesztési lehetőségek
A 2008-2011 év közötti időszakot vizsgálva megállapítható, hogy településünkön is növekszik a 65 év feletti állandó lakosok száma, az öregedési index lassú növekedést mutat. Az Idősügyi Tanács jelentése szerint kevés a sportolási lehetőség.	Az idősebb korosztály számára sport-programok szervezése, sportolási lehetőségek biztosítása. Honlapon, újságban folyamatos tájékoztatás. Személyesen középiskolai önkéntesekkel információ eljuttatás biztosítása.

7. A fogyatékkal élők helyzete, esélyegyenlősége

Fogyatékos személy: aki érzékszervi - így különösen látás-, hallásszervi, mozgásszervi, értelmi képességeit jelentős mértékben vagy egyáltalán nem birtokolja, illetőleg a kommunikációjában számottevően korlátozott, és ez számára tartós hátrányt jelent a társadalmi életben való aktív részvétel során.

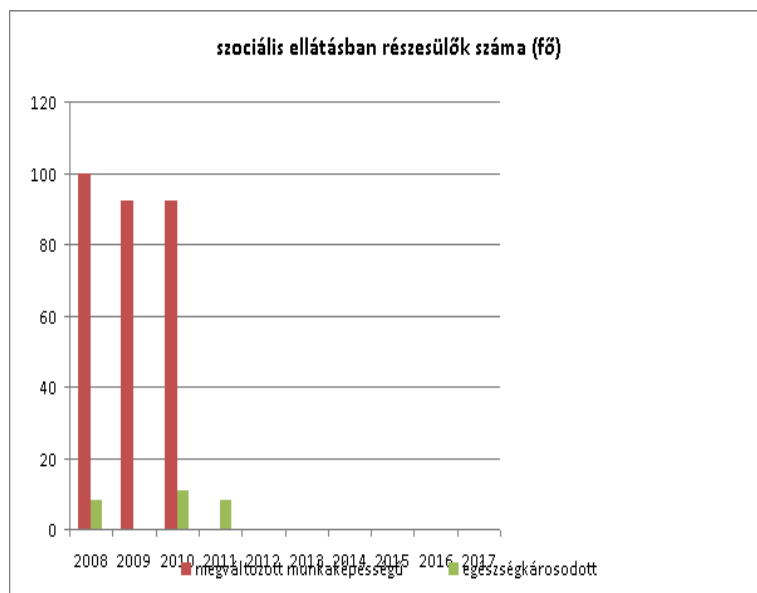
7.1 A településen fogyatékossgal élő személyek főbb jellemzői, sajátos problémái

Településünkön az elmúlt években 90-100 fő volt a megváltozott munkaképességű emberek száma; nappali ellátásban 0 fogyatékos személy részesült az elmúlt években.

7.1.1 számú táblázat - Megváltozott munkaképességű személyek szociális ellátásaiban részesülők száma

év	megváltozott munkaképességű személyek ellátásaiban részesülők száma	egészségkárosodott személyek szociális ellátásaiban részesülők száma
2008	100	8
2009	92	0
2010	92	11

Forrás: TeIR, KSH Tstar



7.1.2. számú táblázat - Nappali ellátásban részesülő fogyatékos személyek száma

év	Nappali ellátásban részesülő fogyatékos személyek száma		
	önkormányzati fenntartású intézményben	egyházi fenntartású intézményben	civil fenntartású intézményben
2008	0	n.a.	n.a.
2009	0	n.a.	n.a.
2010	0	n.a.	n.a.

Forrás: TeIR, KSH Tstar

a) fogyatékkal élők foglalkoztatásának lehetőségei, foglalkoztatottsága (pl. védett foglalkoztatás, közfoglalkoztatás)

Kifejezetten védett, támogatott munkahely nincs településünkön.

b) hátrányos megkülönböztetés a foglalkoztatás területén

A rendelkezésünkre álló információk alapján településünkön fogyatékos személyt hátrányos megkülönböztetés a foglalkoztatás területén nem ért.

c) önálló életvitelt támogató helyi intézmények, szolgáltatások, programok

Adekvát adatokkal nem rendelkezünk az önálló életvitelt támogató helyi intézmények, szolgáltatások, programok terén.

7.2 Fogyatékkal élő személyek pénzbeli és természetbeni ellátása, kedvezményei

A Magyar Államkincstár adatszolgáltatása alapján a következők mondhatóak el:

alábbi fogyatékosági támogatásokban részesültek szentendrei lakosok:

- mozgásszervi: 2007-ben 62 fő, 2011-ben 58 fő;
- látási: 2007-ben 43 fő, 2011-ben 50 fő;
- hallási: 2007-ben 14 fő, 2011-ben 14 fő;
- értelmi: 2007-ben 7 fő, 2011-ben 9 fő;
- autista: 2007-ben 0 fő, 2011-ben 1 fő;
- halmozott: 2007-ben 2 fő, 2011-ben 1 fő.

7.3 A közszolgáltatásokhoz, közösségi közlekedéshez, információhoz és a közösségi élet gyakorlásához való hozzáférés lehetőségei, akadálymentesítés

A város honlapja vakbarát verzióval is működik, így a látássérültek számára is elérhetők a település aktuális hírei. A hivatal épülete, a rendelőintézet akadálymentesített. Az önkormányzat tulajdonában álló 4 tagóvoda, egy vendégház, a MűvészetMalom épülete és a Tourinform Iroda is akadálymentesített.

A MűvészetMalom akadálymentesítésével a fogyatékos személyek sincsenek kizárva a művészetből, a kulturális értékek megismeréséből. A Tourinform Iroda akadálymentesítésével szintén hozzájárultunk a közösségi élet, a programok, az információszerezés terén a fogyatékos személyek minőségi életének jobbításához.

Szentendrén működik a város és vonzáskörzetének egyetlen gyógypedagógiai intézménye a Bárczi Gusztáv általános iskola a váci Cházár András Többcélú Közoktatási Intézmény tagintézményeként. A tanulásban akadályozott tanulók ellátása mellett az értelmileg akadályozottak integrált oktatását is felvállalta az iskola Gyógytorna, alapozó terápiák, tantárgycsoportos oktatási forma, teljes körű logopédiai ellátás, speciális részképesség fejlesztő programok zajlanak. Több új tanítási-tanulási eljárás is bevezetésre került. Az iskolában zajló közösségi élet nagyon színes, azonban a fogyatékkal élő gyermekek oktatásáért felelős intézmény vezetőjének tájékoztatása alapján településünkön az általános iskolán kívül közösségi tér nincs.

a) települési önkormányzati tulajdonban lévő középületek akadálymentesítettsége

Az önkormányzat tulajdonában álló épületek közül 9 akadálymentesített:

A hivatal épülete, a rendelőintézet, 4 tagóvoda, egy vendégház, a MűvészetMalom épülete és a Tourinform Iroda akadálymentesített.

b) közszolgáltatásokhoz, kulturális és sportprogramokhoz való hozzáférés lehetőségei, fizikai, információs és kommunikációs akadálymentesítettség, lakóépületek, szolgáltató épületek akadálymentesítettsége

A 7.3 pontban leírtak szerint.

c) munkahelyek akadálymentesítettsége

A 9. pontban részletezett munkahelyek akadálymentesítése megoldott, a többi települési munkahelyről adatokkal nem rendelkezünk.

d) közösségi közlekedés, járdák, parkok akadálymentesítettsége

A közösségi közlekedésben és a parkolóknak megoldott a mozgáskorlátozottak részére a közlekedés. A belváros felújított sétálóutcájában ún. „vaktérkép” segíti a tájékozódást.

e) fogyatékos személyek számára rendelkezésre álló helyi szolgáltatások (pl. speciális közlekedési megoldások, fogyatékosok nappali intézménye, stb.)

Adekvát adatokkal nem rendelkezünk.

f) pozitív diszkrimináció (hátránykompenzáló juttatások, szolgáltatások)

Adatokkal nem rendelkezünk.

7.4. Következtetések: problémák beazonosítása, fejlesztési lehetőségek meghatározása.

A fogyatékkal élők helyzete, esélyegyenlősége vizsgálata során a településen

beazonosított problémák	fejlesztési lehetőségek
Településünkön az elmúlt években 90-100 fő volt a megváltozott munkaképességű emberek száma; nappali ellátásban 0 fogyatékos személy részesült az elmúlt években. Önkormányzati adataink nincsenek, azonban egy a vakok és gyengén-látókkal foglalkozó egyesület informálása alapján, településünk lakosságának közel 1%-a látássérült. A rendelkezésre álló adatok alapján szociális ellátásban kevesen részesülnek, így feltehetően a fogyatékos	A fogyatékos személyek számára kifejezetten a számukra nyújtható ellátásokról, munkalehetőségekről információs nap szervezése, adott esetben személyes tájékoztatás nyújtása.

személyek egy része nem is tud a számára juttatható ellátásról.	
A fogyatékkal élő gyermekek oktatásért felelős intézmény vezetőjének tájékoztatása alapján településünkön az általános iskolán kívül közösségi tér nincs.	Havi rendszerességgel találkozók szervezése a Tanpályaudvar és a középiskolák bevonásával.

8. Helyi partnerség, lakossági önszerveződések, civil szervezetek és for-profit szereplők társadalmi felelősségvállalása

a) a 3–7. pontban szereplő területeket érintő civil, egyházi szolgáltató és érdekvédelmi szervezetek, önszerveződések feltérképezése (pl. közfeladatot ellátó szervezetek száma közfeladatonként bemutatva, önkéntesek száma, partnerségi megállapodások száma stb.)

Az esélyegyenlőségi csoportokat érintő beavatkozásokba az alábbi szervezeteket kívánjuk bevonni:

- településen működő egyházak,
- Tan-Pályaudvar,
- középiskolák,
- Szentendrei Gondozási Központ,
- Cigány Nemzetiségi Önkormányzat,
- Nagycsaládosok Szentendrei Egyesülete,
- Szentendrei Gyökerei Hagyományőrző Baráti Társaság,
- Szociális, Ifjúsági és Sport Bizottság,
- Szent Erzsébet Karitászt szentendrei csoportja,
- Családsegítő és Gyermekjóléti Szolgálat,
- Nevelési Tanácsadó, Logopédiai Intézet.

Azonban a program megvalósítása során a partnerek feltérképezése, bevonása folyamatos.

b) önkormányzati, nemzetiségi önkormányzati, egyházi és civil szektor közötti partnerség bemutatása

Dézsma utcai Nyugdíjas Klub
Kossuth Nyugdíjas Klub
Szentendre Gyökerei Hagyományőrző Baráti Társaság
Püspökmajor Ltp. Baráti Kör
Kolping Család Egyesület
Izbégi Baráti Kör
Bükkös-Partiak Baráti Köre Egyesület
DMH Nyugdíjas Klub

c) önkormányzatok közötti, illetve térségi, területi társulásokkal való partnerség

Önkormányzatunk tagja a Települési Önkormányzatok Országos szövetségének.

d) a nemzetiségi önkormányzatok célcsoportokkal kapcsolatos esélyegyenlőségi tevékenysége

Az önkormányzat a szerb, a horvát, a görög, a román és a cigány nemzetiségi önkormányzatokkal együttműködési megállapodással rendelkezik.

e) civil szervezetek célcsoportokkal kapcsolatos esélyegyenlőségi tevékenysége

Szoros az együttműködés a Nagycsaládosok Szentendrei Egyesületével, a Szentendrei Gyökerei Hagyományőrző Baráti Társasággal és a Szent Erzsébet Karitászt szentendrei csoportjával.

f) for-profit szereplők részvétele a helyi esélyegyenlőségi feladatok ellátásában.

Tan-pályaudvar:

Képzési központját azért hozta létre, hogy a Szentendrén és környékén élők közel juthassanak hozzá a megfelelő tudáshoz. Testreszabott, rugalmas, a munkaerő-piaci igényeknek megfelelő képzésre kínálnak lehetőséget.

9. A helyi esélyegyenlőségi program nyilvánossága

a) a helyzetelemzésben meghatározott esélyegyenlőségi problémák kapcsán érintett nemzetiségi önkormányzatok, egyéb partnerek (állami vagy önkormányzati intézmények, egyházak, civil szervezetek, stb.) bevonásának eszközei és eljárásai a helyi esélyegyenlőségi program elkészítésének folyamatába

Az alábbi felhívás került 2013. május végén közzétételre a város honlapján:

„Szentendre Város Önkormányzata felkéri a település szakmai és civil szervezeteit, továbbá az itt élő szakembereket, hogy működjenek közre a település esélyegyenlőségi programjának megalkotásában.

Kérem, vegyék fel a kapcsolatot dr. Weszner Judit pályázati és jogi referenssel (dr.weszner.judit@ph.szentendre.hu, 26/503-350) vagy Fehér Júlia pályázati ügyintézővel (feher.julia@ph.szentendre.hu) 2013. június 04-ig.

A helyi esélyegyenlőségi programban helyzetelemzést kell készíteni az esélyegyenlőségi csoportok, a hátrányos helyzetű társadalmi csoportok egészségügyi, szociális, oktatási, lakhatási és foglalkoztatási helyzetéről. Az intézkedési tervben meg kell határozni a helyzetelemzés során feltárt problémák kezelése érdekében szükséges, javasolt intézkedéseket.

Az észrevételek, javaslatok társadalmi egyeztetés során beépítésre kerülnek az esélyegyenlőségi programba. A programot a képviselő-testület az egyeztetés lezárását követően fogadja el.”

A programhoz szükséges adatszolgáltatásba a Szentendrei Járási Hivatal Járási Munkaügyi Kirendeltsége – Szentendre, az intézmények, az iskolák kerültek bevonásra.

Bevonásra kerültek:

- Tan-Pályaudvar,
- középiskolák,
- Szentendrei Gondozási Központ,
- Cigány Nemzetiségi Önkormányzat,
- Nagycsaládosok Szentendrei Egyesülete,
- Szentendrei Gyökerei Hagyományörző Baráti Társaság,
- Szociális, Ifjúsági és Sport Bizottság,
- Családsegítő és Gyermekjóléti Szolgálat.

b) az a) pont szerinti szervezetek és a lakosság végrehajtással kapcsolatos észrevételeinek visszacsatolását szolgáló eszközök bemutatása.

2013. június 04-én a Helyi Esélyegyenlőségi Fórum megalakult, s a résztvevők az észrevételek beépítése után Partnerként elfogadták a Települési Esélyegyenlőségi Programot.

1. A HEP IT részletei

A helyzetelemzés megállapításainak összegzése

Célcsoport	Következtetések	
	problémák beazonosítása rövid megnevezéssel	fejlesztési lehetőségek meghatározása rövid címmel
Romák és/vagy mélyszegénységben élők	<p>Kevés a roma kulturális rendezvény a CNÖ véleménye szerint.</p> <p>Magas az egyedülálló szülők esetszáma a Családsegítő Szolgálat által biztosított szolgáltatást igénybe vevőknél. Mentális problémák és az érzelmi kötődés hiánya megnövekedett ezekben a családokban</p>	<p>A helyi CNÖ vezetőjének segítségével komplex roma nemzetiségi kulturális (roma versek, mesék, dalok, táncok)és gasztronómiai nap szervezése, ahol minden korosztály képviseli magát. Ezt a rendezvényt rendszeressé lehet tenni, évente megismételni.</p> <p>Közösségi programok létrehozása, az érintettek bevonása a programokba.</p>
Gyermekek	<p>A védelembe vett 18 év alattiak száma 2010 és 2011 között majdnem megháromszorozódott. A meglévő intézményeken túl új lehetőséget szeretnénk teremteni a gyermekek számára, ahol akár névtelenül is segítséget, tanácsadást kaphatnak a problémáikra.</p> <p>Veszélyeztetett gyermekek számának kismértékű növekedése tapasztalható.</p>	<p>Online felületet szeretnénk létrehozni és működtetni, ahol személyes gondjaikról nyíltan írhatnak, kérdezhetnek a gyerekek. Az interaktív kapcsolattartásban pszichológus, ha szükséges más szakorvosok, pedagógusok, nevelési tanácsadók és önkéntesek várhatják a gyerekek leveleit.</p> <p>Prevenációs előadások, elérhetővé tenni a fejlesztő pedagógusok által tartott képzések népszerűsítése, gyermekek bevonása, infó ellátás. Gyermekek részére szabadidős foglalkozások, felvilágosító programok. Kötelező önkéntes munkavégzés kötelező a középiskolában, bevonásuk.</p>
Idősek	<p>A 2008-2011 év közötti időszakot vizsgálva megállapítható, hogy településünkön is növekszik a 65 év feletti állandó lakosok száma, az öregedési index lassú növekedést mutat. Az Időügyi Tanács jelentése szerint kevés a sportolási lehetőség.</p>	<p>Az idősebb korosztály számára sport-programok szervezése, sportolási lehetőségek biztosítása. Honlapon, újságban folyamatos tájékoztatás. személyesen középiskolai önkéntesekkel információ eljuttatás biztosítása.</p>
Nők	<p>A 2009-ben hirtelen megugrott (de még mindig viszonylag alacsony) regisztrált munkanélküliek száma folyamatosan csökken, ezen belül viszont jól látható, hogy magasabb a munkanélküli nők száma. Öröndetes az is, hogy a pályakezdő fiatalok nagyon nagy százaléka el tud helyezkedni, de itt is feltűnő, hogy a kevés fiatal álláskereső között kétszer annyi a nő, mint</p>	<p>A Tan-Pályaudvar közreműködésével és a Munkaügyi Hivatal segítségével hiányszakmák feltérképezése és meghatározása az elsődleges cél. Majd személyes igényfelmérés után átképzések, tanfolyamok szervezésével az új szakképesség megszerzése és végül visszaintegrálódás a munka világába.</p>

	a férfi. Óvodai férőhely hiány.	Óvodaépítés pályázati forrás felhasználásával.
Fogyatékkal élők	<p>Településünkön az elmúlt években 90-100 fő volt a megváltozott munkaképességű emberek száma; nappali ellátásban 0 fogyatékos személy részesült az elmúlt években. Önkormányzati adataink nincsenek, azonban egy a vakok és gyengén-látókkal foglalkozó egyesület informálása alapján, településünk lakosságának közel 1%-a látássérült. A rendelkezésre álló adatok alapján szociális ellátásban kevesen részesülnek, így feltehetően a fogyatékos személyes egy része nem is tud a számára juttatható ellátásról.</p> <p>A fogyatékkal élő gyermekek oktatásért felelős intézmény vezetőjének tájékoztatása alapján településünkön az általános iskolán kívül közösségi tér nincs.</p>	<p>A fogyatékos személyek számára kifejezetten a számukra nyújtható ellátásokról, munkalehetőségekről információs nap szervezése, adott esetben személyes tájékoztatás nyújtása.</p> <p>Havi rendszerességgel találkozók szervezése a Tan-pályaudvar a középiskolák bevonásával.</p>

A beavatkozások megvalósítói

Célcsoport	Következtetésben megjelölt beavatkozási terület, mint intézkedés címe, megnevezése	Az intézkedésbe bevont aktorok és partnerek – kiemelve a felelőst
Romák és/vagy mélyszegénységben élők	"Lehetőségek háza" "Közösséggel a magány ellen"	Polgármester Partner: CNŐ
Gyermekek	'Boldog gyermekkor" "Biztonságban"	Polgármester
Idősek	"Aktív időskor"	Polgármester
Nők	"Esély a foglalkoztatásban" "Esély a nőknek, esély a családnak"	Polgármester Partner: Tan-pályaudvar, Munkaügyi Hivatal
Fogyatékkal élők	"Teljesség felé" "Közösségi tér a fogyatékkal élőkért"	Polgármester, Partner: Tan-pályaudvar

Olyan településen kívánunk élni, ahol a romák nem kerülnek hátrányos helyzetbe, ahol megfelelő oktatásban részesülhetnek.

Fontos számunkra, hogy a mélyszegénységben élők felzárkózhassanak.

Kiemelt területnek tartjuk a gyerekek védelmét.

Folyamatosan odafigyelünk az idősök elszigetelődésének megelőzését.

Elengedhetetlennek tartjuk a nők esetén a munkahely és a család közti egyensúly megteremtését és megtartását.

Különös figyelmet fordítunk a fogyatékkal élők életminőségének javítására.

Az intézkedési területek részletes kifejtése

Intézkedés címe:	"Lehetőségek háza"
Feltárt probléma (kiinduló értékekkel)	Kevés a roma kulturális rendezvény a CNÖ véleménye szerint.
Célok - Általános megfogalmazás és rövid-, közép- és hosszútávú időegységekre bontásban	A roma kultúra megismertetése szélesebb körben, és ezzel a nem roma lakosság körében az elfogadás és tolerancia erősítése.
Tevékenységek (a beavatkozás tartalma) pontokba szedve	A helyi CNÖ vezetőjének segítségével komplex roma nemzetiségi kulturális (roma versek, mesék, dalok, táncok)és gasztronómiai nap szervezése, ahol minden korosztály képviseli magát. Ezt a rendezvényt rendszeressé lehet tenni, évente megismételni.
Résztevők és felelős	Polgármester
Partnerek	CNÖ
Határidő(k) pontokba szedve	2016. 06. 30.
Eredményességi mutatók és annak dokumentáltsága, forrása (rövid, közép és hosszútávon), valamint fenntarthatósága	A programokon, rendezvényeken jelenléti ívet vezetünk.
Kockázatok és csökkentésük eszközei	Kevés résztvevő – nyilvánosság biztosítása
Szükséges erőforrások	Helyi CNÖ képviselőjével egyeztetve romák bevonása, és pályázati források felhasználása.

Intézkedés címe:	"Közösséggel a magány ellen"
Feltárt probléma (kiinduló értékekkel)	Magas az egyedülálló szülők esetszáma a Családsegítő Szolgálat által biztosított szolgáltatást igénybe vevőknél. Mentális problémák és az érzelmi kötődés hiánya megnövekedett ezekben a családokban.
Célok - Általános megfogalmazás és rövid-, közép- és hosszútávú időegységekre bontásban	Elősegíti a mentális problémák megoldását, az elmagányosodás megelőzését. – közösséggel a magány ellen.
Tevékenységek (a beavatkozás tartalma) pontokba szedve	Közösségi programok létrehozása, az érintettek bevonása a programokba.
Résztevők és felelős	Polgármester
Partnerek	Családsegítő Szolgálat
Határidő(k) pontokba szedve	2015. 12. 31.
Eredményességi mutatók és annak dokumentáltsága, forrása (rövid, közép és hosszútávon), valamint fenntarthatósága	A Családsegítő Szolgálat szolgáltatásait igénybe vevők közül hány család vesz részt a programokon.
Kockázatok és csökkentésük eszközei	Kevés résztvevő – nyilvánosság biztosítása
Szükséges erőforrások	Családsegítő Szolgálat, szociális munkások. Forrása: önkormányzati támogatás.

Intézkedés címe:	'Boldog gyermekkor'
Feltárt probléma (kiinduló értékekkel)	A védelemben vett 18 év alattiak száma 2010 és 2011 között majdnem megháromszorozódott. A meglévő intézményeken túl új lehetőséget szeretnénk teremteni a gyermekek számára, ahol akár névtelenül is segítséget, tanácsadást kaphatnak a problémáikra.
Célok - Általános megfogalmazás és rövid-, közép- és hosszútávú időegységekre bontásban	Olyan gyermekek is lehetőséget kapjanak problémáik elmondására, és szükség esetén közvetlen segítség igénybe vételére, akik nehezen nyílnak meg, nehezen beszélnek személyesen a problémáikról.
Tevékenységek (a beavatkozás tartalma) pontokba szedve	Online felületet szeretnénk létrehozni és működtetni, ahol személyes gondjaikról nyíltan írhatnak, kérdezhetnek a gyerekek. Az interaktív kapcsolattartásban pszichológus, ha szükséges más szakorvosok, pedagógusok, nevelési tanácsadók és önkéntesek várhatják a gyerekek leveleit.

Résztevők és felelős	Polgármester
Partnerek	Nevelési, oktatási és egészségügyi intézmények
Határidő(k) pontokba szedve	2016. 12. 31.
Eredményességi mutatók és annak dokumentáltsága, forrása (rövid, közép és hosszútávon), valamint fenntarthatósága	A levelek, segítségkérések alapján készített intézkedések adatai.
Kockázatok és csökkentésük eszközei	Kevés a szolgáltatást igénybe vevők száma – iskolai népszerűsítés
Szükséges erőforrások	Nevelési, oktatási és egészségügyi intézmények szakemberei.

Intézkedés címe:	"Biztonságban"
Feltárt probléma (kiinduló értékekkel)	Veszélyeztetett gyermekek számának kismértékű növekedése tapasztalható.
Célok - Általános megfogalmazás és rövid-, közép- és hosszútávú időegységekre bontásban	Növekedés megszüntetése.
Tevékenységek (a beavatkozás tartalma) pontokba szedve	Prevenációs előadások, elérhetővé tenni a fejlesztő pedagógusok által tartott képzések népszerűsítése, gyermekek bevonása, infó ellátás. Gyermekek részére szabadidős foglalkozások, felvilágosító programok. Kötelező önkéntes munkavégzés kötelező a középiskolában, bevonásuk.
Résztevők és felelős	Polgármester
Partnerek	civil és egyéb szervezetek
Határidő(k) pontokba szedve	2018. 02. 28.
Eredményességi mutatók és annak dokumentáltsága, forrása (rövid, közép és hosszútávon), valamint fenntarthatósága	A veszélyeztetett gyermekek számának csökkenése.

Kockázatok és csökkentésük eszközei	Kevés a szolgáltatást igénybe vevők száma – iskolai népszerűsítés
Szükséges erőforrások	Pályázati forrás felhasználása, civil és egyéb szervezetek bevonása.

Intézkedés címe:	"Esély a foglalkoztatásban"
Feltárt probléma (kiinduló értékekkel)	A 2009-ben hirtelen megugrott (de még mindig viszonylag alacsony) regisztrált munkanélküliek száma folyamatosan csökken, ezen belül viszont jól látható, hogy magasabb a munkanélküli nők száma. Öröndetes az is, hogy a pályakezdő fiatalok nagyon nagy százaléka el tud helyezkedni, de itt is feltűnő, hogy a kevés fiatal álláskereső között kétszer annyi a nő, mint a férfi.
Célok - Általános megfogalmazás és rövid-, közép- és hosszútávú időegységekre bontásban	Minimálisra csökken a munkanélküli nők száma.
Tevékenységek (a beavatkozás tartalma) pontokba szedve	A Tan-Pályaudvar közreműködésével és a Munkaügyi Hivatal segítségével hiányszakmák feltérképezése és meghatározása az elsődleges cél. Majd személyes igényfelmérés után átképzések, tanfolyamok szervezésével az új szakképesség megszerzése és végül visszaintegrálódás a munka világába.
Résztevők és felelős	Polgármester
Partnerek	Tan-Pályaudvar, Munkaügyi Hivatal
Határidő(k) pontokba szedve	2018. 03. 30.
Eredményességi mutatók és annak dokumentáltsága, forrása (rövid, közép és hosszútávon), valamint fenntarthatósága	A Munkaügyi Hivatal adatai
Kockázatok és csökkentésük eszközei	Nem megfelelő képzések – alapos igényfelmérés.
Szükséges erőforrások	A képzésekhez pályázati forrás felkutatása és igénybevétele szükséges. A Tan Pályaudvar biztosítja lehetőség szerint a humán erőforrást és a képzéshez szükséges helyszínt, valamint egyéb technikai feltételeket.

Intézkedés címe:	"Esély a nőknek, esély a családnak"
Feltárt probléma (kiinduló értékekkel)	Óvodai férőhely hiány.

Célok - Általános megfogalmazás és rövid-, közép- és hosszútávú időegységekre bontásban	Minden óvodáskorú gyermeket helyben tudjanak elhelyezni.
Tevékenységek (a beavatkozás tartalma) pontokba szedve	Óvodaépítés pályázati forrás felhasználásával.
Résztvevők és felelős	Polgármester
Partnerek	
Határidő(k) pontokba szedve	2018. 01. 31.
Eredményességi mutatók és annak dokumentáltsága, forrása (rövid, közép és hosszútávú), valamint fenntarthatósága	Csökken a férőhelyhiány miatt elutasított gyermekek száma.
Kockázatok és csökkentésük eszközei	Kevés forrás – megfelelő hosszú távú tervezés
Szükséges erőforrások	Pályázati forrás felhasználása, szakképzett kivitelező cég.

Intézkedés címe:	"Aktív időskor"
Feltárt probléma (kiinduló értékekkel)	A 2008-2011 év közötti időszakot vizsgálva megállapítható, hogy településünkön is növekszik a 65 év feletti állandó lakosok száma, az öregedési index lassú növekedést mutat. Az Idősügyi Tanács jelentése szerint kevés a sportolási lehetőség.
Célok - Általános megfogalmazás és rövid-, közép- és hosszútávú időegységekre bontásban	aktív, tevékeny időskor biztosítása.
Tevékenységek (a beavatkozás tartalma) pontokba szedve	Az idősebb korosztály számára sport-programok szervezése, sportolási lehetőségek biztosítása. Honlapon, újságban folyamatos tájékoztatás. személyesen középiskolai önkéntesekkel információ eljuttatás biztosítása.
Résztvevők és felelős	Polgármester

Partnerek	civil szervezetek
Határidő(k) pontokba szedve	2016. 12. 31.
Eredményességi mutatók és annak dokumentáltsága, forrása (rövid, közép és hosszútávon), valamint fenntarthatósága	Idősek rendszeres sportolása, részvétel a programokon.
Kockázatok és csökkentésük eszközei	Kevés résztvevő – folyamatos információáramlás a lehetőségekről
Szükséges erőforrások	A városi honlapon való információ biztosítás a honlap felelősök feladata. Önkéntesek bevonása a tájékoztatásba és a szervezésbe.

Intézkedés címe:	"Teljesség felé"
Feltárt probléma (kiinduló értékekkel)	Településünkön az elmúlt években 90-100 fő volt a megváltozott munkaképességű emberek száma; nappali ellátásban 0 fogyatékos személy részesült az elmúlt években. Önkormányzati adataink nincsenek, azonban egy a vakok és gyengén-látókkal foglalkozó egyesület informálása alapján, településünk lakosságának közel 1%-a látássérült. A rendelkezésre álló adatok alapján szociális ellátásban kevesen részesülnek, így feltehetően a fogyatékos személyes egy része nem is tud a számára juttatható ellátásról.
Célok - Általános megfogalmazás és rövid-, közép- és hosszútávú időegységekre bontásban	A fogyatékos személyek folyamatos informálása.
Tevékenységek (a beavatkozás tartalma) pontokba szedve	A fogyatékos személyek számára kifejezetten a számukra nyújtható ellátásokról, munkalehetőségekről információs nap szervezése, adott esetben személyes tájékoztatás nyújtása.
Résztvevők és felelős	Polgármester
Partnerek	civilek, egyházak
Határidő(k) pontokba szedve	2017. 12. 31.
Eredményességi mutatók és annak dokumentáltsága, forrása (rövid, közép és hosszútávon), valamint fenntarthatósága	Az ellátásban igénybe vevők számának növekedése.

Kockázatok és csökkentésük eszközei	Kevés az igénybe vevők száma – folyamatos
Szükséges erőforrások	Ingyenes városi újságban, vakbarát honlapon folyamatos tájékoztatás.

Intézkedés címe:	"Közösségi tér a fogyatékkal élőkért"
Feltárt probléma (kiinduló értékekkel)	A fogyatékkal élő gyermekek oktatásért felelős intézmény vezetőjének tájékoztatása alapján településünkön az általános iskolán kívül közösségi tér nincs.
Célok - Általános megfogalmazás és rövid-, közép- és hosszútávú időegységekre bontásban	A fogyatékkal élők közösségi terének bővítése.
Tevékenységek (a beavatkozás tartalma) pontokba szedve	Havi rendszerességgel találkozók szervezése a Tan-pályaudvar és a középiskolák bevonásával
Résztvevők és felelős	Polgármester
Partnerek	Tan-pályaudvar, középiskolák
Határidő(k) pontokba szedve	2017. 12. 31.
Eredményességi mutatók és annak dokumentáltsága, forrása (rövid, közép és hosszútávon), valamint fenntarthatósága	Találkozók létrejöttének száma.
Kockázatok és csökkentésük eszközei	Érdeklődés hiánya – igényfelmérésre alapozott szervezés
Szükséges erőforrások	Tan-pályaudvar és a középiskolák diákjai, önkéntesek.

2. Összegző táblázat - A Helyi Esélyegyenlőségi Program Intézkedési Terve (HEP IT)

3. melléklet a 2/2012. (VI. 5.) EMMI rendelethez

	A	B	C	D	E	F	G	H	I	J
Intézkedés sorszáma	Az intézkedés címe, megnevezése	A helyzetelemzés következtetésében feltárt esélyegyenlőségi probléma megnevezése	Az intézkedés el elérni kívánt cél	A célkitűzés összhangja egyéb stratégiai dokumentumokkal	Az intézkedés tartalma	Az intézkedés felelőse	Az intézkedés megvalósításának határideje	Az intézkedés eredményességét mérő indikátor(ok)	Az intézkedés megvalósításához szükséges erőforrások (humán, pénzügyi, technikai)	Az intézkedés eredményeinek fenntarthatósága
I. A mélyszegénységben élők és a romák esélyegyenlősége										
1	"Lehetőségek háza"	Kevés a roma kulturális rendezvény a CNÖ véleménye szerint.	A roma kultúra megismertetése szélesebb körben, és ezzel a nem roma lakosság körében az elfogadás és tolerancia erősítése.	A Dumtsa Jenő Városfejlesztési Stratégiában és a "Szentendreiak vagyunk" programban megfogalmazott komplex esélyegyenlőségi elvárásokkal összhangban van.	A helyi CNÖ vezetőjének segítségével komplex roma nemzetiségi kulturális (romaversek, mesék, dalok, táncok)és gasztronómiai nap szervezése, ahol minden korosztály képviseli magát. Ezt a rendezvényt rendszeressé lehet tenni, évente megismételni.	CNÖ	2016.06.30	A programokon, rendezvényeken jelenléti ívet vezetünk.	Helyi CNÖ képviselőjével egyeztetve romák bevonása, és pályázati források felhasználása.	Az évente megrendezésre kerülő program szerves része lehet a város éves kulturális programtervének, így hosszú távon előre tervezhető a rendezvény.

2	"Közösséggel a magány ellen"	Magas az egyedülálló szülők esetszáma a Családsegítő Szolgálat által biztosított szolgáltatást igénybe vevőknél. Mentális problémák és az érzelmi kötődés hiánya megnövekedett ezekben a családokban.	Elősegíti a mentális problémák megoldását, az elmagányosodás megelőzését. – közösséggel a magány ellen.	A Dumtsa Jenő Városfejlesztési Stratégiában és a "Szentendrei vagyunk" programban megfogalmazott komplex esélyegyenlőségi elvárásokkal összhangban van.	Közösségi programok létrehozása, az érintettek bevonása a programokba.	Polgármester	2015.12.31	A Családsegítő Szolgálat szolgáltatásait igénybe vevők közül hány család vesz részt a programokban.	Családsegítő Szolgálat, szociális munkások. Forrása: önkormányzati támogatás.	Éves támogatások biztosítása.
II. A gyermekek esélyegyenlősége										
1	"Boldog gyermekkor"	A védelemben vett 18 év alattiak száma 2010 és 2011 között majdnem megháromszorozódott. A meglévő intézményeknél túl új lehetőséget szeretnénk teremteni a gyermekek számára, ahol akár névtelenül is	Olyan gyermekek is lehetőséget kapjanak problémáik elmondására, és szükség esetén közvetlen segítség igénybe vételére, akik nehezen nyílnak meg,	A Dumtsa Jenő Városfejlesztési Stratégiában és a "Szentendrei vagyunk" programban megfogalmazott komplex esélyegyenlőségi elvárásokkal összhangban van.	Online felületet szeretnénk létrehozni és működtetni, ahol személyes gondjaikról nyíltan írhatnak, kérdezhetnek a gyerekek. Az interaktív kapcsolattartásban pszichológus, ha szükséges más szakorvosok, pedagógusok, nevelési	Polgármester	2016.12.31	A levelek, segítségkérések alapján készített intézkedések adatai.	Nevelési, oktatási és egészségügyi intézmények szakemberei.	Az online kapcsolattartás lehetőséget ad a visszajelzésre és a nyomon követésre akár hosszú távon is.

		segítséget, tanácsadást kaphatnak a problémáikra.	nehezen beszélnek személyesen a problémáikról.		tanácsadók és önkéntesek várhatják a gyerekek leveleit.					
2	"Biztonságban"	Veszélyeztetett gyermekek számának kismértékű növekedése tapasztalható.	Növekedés megszűntetése.	A Dumtsa Jenő Városfejlesztési Stratégiában és a "Szentendrei vagyunk" programban megfogalmazott komplex esélyegyenlőségi elvárásokkal összhangban van.	Prevenációs előadások, elérhetővé tenni a fejlesztő pedagógusok által tartott képzések népszerűsítése, gyermekek bevonása, információellátás. Gyermekek részére szabadidős foglalkozások, felvilágosító programok. Kötelező önkéntes munkavégzés kötelező a középiskolában, bevonásuk.	Polgármester	2018.02.28	A veszélyeztetett gyermekek számának csökkenése	Pályázati forrás felhasználása, civil és egyéb szervezetek bevonása	A veszélyeztetett gyermekek számának folyamatos alacsony szinten tartása.
III. A nők esélyegyenlősége										

1	"Esély a foglalkoztatásban"	A 2009-ben hirtelen megugrott (de még mindig viszonylag alacsony) regisztrált munkanélküliek száma folyamatosan csökken, ezen belül viszont jól látható, hogy magasabb a munkanélküli nők száma. Örvendetes az is, hogy a pályakezdő fiatalok nagyon nagy százaléka el tud helyezkedni, de itt is feltűnő, hogy a kevés fiatal álláskeresők között kétszer annyi a nő, mint a férfi.	Minimálisra csökken a munkanélküli nők száma.	A Dumtsa Jenő Városfejlesztő Stratégia és a "Szentendriek vagyunk" lokálpatrióta program, amely különösen nagy szerepet szán az esélyegyenlőségnek, és széles körű lehetőséget fogalmaz meg a helyi társadalom minden rétegének. Specialitását az adja, hogy egyik fejezete kifejezetten női szempontokra, igényekre épülő csomag.	A Tan-Pályaudvar közreműködésével és a Munkaügyi Hivatal segítségével hiányszakmák feltérképezése és meghatározása az elsődleges cél. Majd személyes igényfelmérés után átképzések, tanfolyamok szervezésével az új szakképesség megszerzése és végül visszaintegrálás a munka világába.	Polgármester	2018.03.30	A Munkaügyi Hivatal adatai	A képzésekhez pályázati forrás felkutatása és igénybevétele szükséges. A Tan Pályaudvar biztosítja lehetőséget szerint a humán erőforrást és a képzéshez szükséges helyszínt, valamint egyéb technikai feltételeket.	Reményeink szerint a tanfolyamok segítségével olyan hiány szakmák elsajátítása lehetséges, amely hosszú távon megoldja a jelenleg munkanélküli nők foglalkoztatottságát. Folyamatos kapcsolattartás segítségével megoldható a tudásfrissítés és információcsere.
---	-----------------------------	--	---	--	--	--------------	------------	----------------------------	--	--

2	"Esély a nőknek, esély a családnak"	Óvodai férőhely hiány.	Minden óvodáskorú gyermeket helyben tudjanak elhelyezni.	A Dumtsa Jenő Városfejlesztési Stratégiában és a "Szentendre iek vagyunk" programban megfogalmazott komplex esélyegyenlőségi elvárásokkal összhangban van.	Óvodaépítés pályázati forrás felhasználásával.	Polgármester	2018.01.31	Csökken a férőhelyhiány miatt elutasított gyermekek száma.	Pályázati forrás felhasználása, szakképzett kivitelező cég.	Az elutasított gyermekek számának folyamatos csökkenése.
IV. Az idősek esélyegyenlősége										
1	"Aktív időskor"	A 2008-2011 év közötti időszakot vizsgálva megállapítható, hogy településünkön is növekszik a 65 év feletti állandó lakosok száma, az öregedési index lassú növekedést mutat. Az Idősügyi Tanács	aktív, tevékeny időskor biztosítása.	A Dumtsa Jenő Városfejlesztési Stratégiában és a "Szentendre iek vagyunk" programban megfogalmazott komplex esélyegyenlőségi elvárásokkal összhangban van.	Az idősebb korosztály számára sportprogramok szervezése, sportolási lehetőségek biztosítása. Honlapon, újságban folyamatos tájékoztatás. személyesen középiskolai önkéntesekkel információ eljuttatás biztosítása.	Polgármester	2016.12.31	Idősek rendszeres sportolása, részvétel a programokon.	A városi honlapon való információ biztosítás a honlap felelősök feladata. Önkéntesek bevonása a tájékoztatásba és a szervezésbe.	Az idősek részére rendszeressé kell tenni a sportolási lehetőségek biztosítását.

		jelentése szerint kevés a sportolási lehetőség.								
V. A fogyatékkal élők esélyegyenlősége										
1	"Teljesség felé"	Településünkön az elmúlt években 90-100 fő volt a megváltozott munkaképességű emberek száma; nappali ellátásban 0 fogyatékos személy részesült az elmúlt években. Önkormányzati adataink nincsenek, azonban egy a vakok és gyengénlátókkal foglalkozó egyesület informálása alapján,	A fogyatékos személyek folyamatos informálása.	A Dumtsa Jenő Városfejlesztési Stratégiában és a "Szentendriek vagyunk" programban megfogalmazott komplex esélyegyenlőségi elvárásokkal összhangban van.	A fogyatékos személyek számára kifejezetten a számukra nyújtható ellátásokról, munkalehetőségekről információs nap szervezése, adott esetben személyes tájékoztatás nyújtása.	Polgármester	2017.12.31	Az ellátásban igénybe vevők számának növekedése ..	Ingyenes városi újságban, vakbarát honlapon folyamatos tájékoztatás.	Rendszeres információ frissítés.

		településünk lakosságának közel 1%-a látássérült. A rendelkezésre álló adatok alapján szociális ellátásban kevesen részesülnek, így feltehetően a fogyatékos személyes egy része nem is tud a számára juttatható ellátásról.								
2	"Közösségi tér a fogyatékkal élőkért"	A fogyatékkal élő gyermekek oktatásért felelős intézmény vezetőjének tájékoztatása alapján településünkön az általános iskolán kívül közösségi tér nincs.	A fogyatékkal élők közösségi terének bővítése.	A Dumtsa Jenő Városfejlesztési Stratégiában és a "Szentendrei vagyunk" programban megfogalmazott komplex esélyegyenlőségi elvárásokkal összhangban van.	Havi rendszerességgel találkozók szervezése a Tan-pályaudvar a középiskolák bevonásával	Polgármester	2017.12.31	Találkozók létrejöttének száma.	Tan-pályaudvar és a középiskolák diákjai, önkéntesek.	Találkozók rendszeresítése.

3. Megvalósítás

A megvalósítás előkészítése

Önkormányzatunk az általa fenntartott intézmények vezetői számára feladatul adja és ellenőrzi, a településen működő nem önkormányzati fenntartású intézmények vezetőit pedig partneri viszony során kéri, hogy a Helyi Esélyegyenlőségi Programot valósítsák meg, illetve támogassák.

Önkormányzatunk azt is kéri intézményeitől és partnereitől, hogy a program elfogadását követően biztosítsák, hogy az intézményük működését érintő, és az esélyegyenlőség szempontjából fontos egyéb közszolgáltatásokat meghatározó stratégiai dokumentumokba és iránymutatásokba épüljenek be és érvényesüljenek az egyenlő bánásmódról és esélyegyenlőségre vonatkozó azon kötelezettségek, melyek az önkormányzat Helyi Esélyegyenlőségi Programjában részletesen leírásra kerültek.

A fentiekkel kívánjuk biztosítani, hogy az HEP IT-ben vállalt feladatok településünkön maradéktalanul megvalósuljanak.

A megvalósítás folyamata

A Helyi Esélyegyenlőségi Programban foglaltak végrehajtásának ellenőrzése érdekében HEP Fórumot hoztunk létre.

A HEP Fórum feladatai:

- az HEP IT megvalósulásának figyelemmel kísérése, a kötelezettségek teljesítésének nyomon követése, dokumentálása;
- annak figyelemmel kísérése, hogy a megelőző időszakban végrehajtott intézkedések elősegítették-e a kitűzött célok megvalósulását, és az ezen tapasztalatok alapján esetleges új beavatkozások meghatározása;
- a HEP IT-ben lefektetett célok megvalósulásához szükséges beavatkozások évenkénti felülvizsgálata, a HEP IT aktualizálása;
- az esetleges változások beépítése a HEP IT-be, a módosított HEP IT előkészítése képviselő-testületi döntésre;
- az esélyegyenlőséggel összefüggő problémák megvitatása;
- a HEP IT és az elért eredmények nyilvánosság elé tárása, kommunikálása;

A HEP Fórum működése:

A Fórum legalább évente, de szükség esetén ennél gyakrabban ülésezik.

A Fórum működését megfelelően dokumentálja, üléseiről jegyzőkönyv készül.

A Fórum javaslatot tesz a HEP IT megvalósulásáról készített beszámoló elfogadására, vagy átdolgoztatására, valamint szükség szerinti módosítására.

A HEP Fórum egy-egy beavatkozási terület végrehajtására felelőst jelölhet ki tagjai közül, illetve újabb munkacsoportokat hozhat létre.

Monitoring és visszacsatolás

A Helyi Esélyegyenlőségi Program megvalósulását, végrehajtását a HEP Fórum ellenőrzi, és javaslatot készít a HEP szükség szerinti aktualizálására az egyes beavatkozási területek felelőseinek, illetve a létrehozott munkacsoportok beszámolóinak alapján.

Nyilvánosság

A program elfogadását megelőzően, a véleménynyilvánítás lehetőségének biztosítása érdekében felhívást tettünk közzé.

A nyilvánosság folyamatos biztosítására legalább évente tájékoztatjuk a program megvalósításában elért eredményekről, a monitoring eredményeiről a település döntéshozóit, tisztségviselőit, az intézményeket és az együttműködő szakmai és társadalmi partnerek képviselőit.

A HEP Fórum által végzett éves monitoring vizsgálatok eredményeit nyilvánosságra hozzuk a személyes adatok védelmének biztosítása mellett. A nyilvánosság biztosítására az önkormányzat honlapja, a helyi média áll rendelkezésre. Az eredményekre felhívjuk a figyelmet az önkormányzat és intézményeinek különböző rendezvényein, beépítjük kiadványainkba, a tolerancia, a befogadás, a hátrányos helyzetűek támogatásának fontosságát igyekszünk megértetni a lakossággal, a támogató szakmai és társadalmi környezet kialakítása érdekében.

Kötelezettségek és felelősség

Az esélyegyenlőséggel összefüggő feladatokért az alábbi személyek/csoportok felelősek:

A Helyi Esélyegyenlőségi Program végrehajtásáért az önkormányzat részéről a Polgármester, a Jegyző és az általuk delegált személy felel.:

- Az ő feladata és felelőssége a HEP Fórum létrejöttének szervezése, működésének sokoldalú támogatása, az önkormányzat és a HEP Fórum közötti kapcsolat biztosítása.
- Folyamatosan együttműködik a HEP Fórum vezetőjével.

A HEP Fórum vezetőjének feladata és felelőssége:

- a HEP IT megvalósításának koordinálása (a HEP IT-ben érintett felek tevékenységének összehangolása, instruálása),
- a HEP IT végrehajtásának nyomon követése,
- az esélyegyenlőség sérülésére vonatkozó esetleges panaszok kivizsgálása az önkormányzat felelősével közösen,
- a HEP Fórum összehívása és működtetése.

A település vezetése, az önkormányzat tisztségviselői és a települési intézmények vezetői

- felelősek azért, hogy ismerjék az egyenlő bánásmódra és esélyegyenlőségre vonatkozó jogi előírásokat, biztosítsák a diszkriminációmentes intézményi szolgáltatásokat, a befogadó és toleráns légkört, és megragadjanak minden alkalmat, hogy az esélyegyenlőséggel kapcsolatos ismereteiket bővítő képzésen, egyéb programon részt vegyenek.
- Felelősségük továbbá, hogy ismerjék a HEP IT-ben foglaltakat és közreműködjenek annak megvalósításában.
- Az esélyegyenlőség sérülése esetén hivatalosan jelezzék azt a HEP IT kijelölt irányítóinak.
- Az önkormányzati intézmények vezetői intézményi akciótervben gondoskodjanak az Esélyegyenlőségi Programban foglaltaknak az intézményükben történő maradéktalan érvényesüléséről.

Minden, az önkormányzattal és annak intézményeivel szerződéses viszonyban álló, számukra szolgáltatást nyújtó fél felelőssége, hogy megismerje a HEP IT-t, magára nézve kötelezőként kövesse azt, és megfeleljen az elvárásainak, amelyre vonatkozó passzust a jövőben bele kell foglalni a szerződésbe.

Amennyiben a kétévente előírt – de ennél gyakrabban, pl. évente is elvégezhető - felülvizsgálat során kiderül, hogy a HEP IT-ben vállalt célokat nem sikerül teljesíteni, a HEP Fórum 30 napon belül jelentést kér a beavatkozási terület felelősétől, amelyben bemutatja az indikátorok teljesülése elmaradásának okait, és a beavatkozási tevékenységek korrekciójára, kiegészítésére vonatkozó intézkedési tervjavaslatát annak érdekében, hogy a célok teljesíthetők legyenek. A HEP Fórum a beszámolót a benyújtástól számított 30 napon belül megtárgyalja és javaslatot tesz az önkormányzat képviselő-testületének a szükséges intézkedésekre.

Az HEP IT-t mindenképp módosítani szükséges, ha megállapításaiban lényeges változás következik be, illetve amennyiben a tervezett beavatkozások nem elegendő módon járulnak hozzá a kitűzött célok megvalósításához.

4. Elfogadás módja és dátuma

I. Szentendre Város Helyi Esélyegyenlőségi Programjának szakmai és társadalmi vitája megtörtént. Az itt született észrevételeket a megvitatást követően a HEP Intézkedési Tervébe beépítettük.

III. Ezt követően Szentendre Város Önkormányzat Képviselő-testülete a Helyi Esélyegyenlőségi Programot (melynek része az Intézkedési Terv) megvitatta és ...I..... számú határozatával elfogadta.

Mellékletek:

Dátum

Aláírás

Szentendre Város Önkormányzat Helyi Esélyegyenlőségi Programjának partnerei ismerik a Helyi Esélyegyenlőségi Programot, és annak megvalósításában tevékenyen részt kívánnak venni.

Dátum

Partner aláírás

Dátum

Partner aláírás

Dátum

Partner aláírás

Dátum

Partner aláírás

Dátum

Partner aláírás