



Városi Szolgáltató Zrt.
Szentendre



A Városi Szolgáltató Zrt. 2008. évi beszámolója

amely tartalmazza

a mérleget,
az eredménykimutatást,
a kiegészítő mellékletet,
az üzleti jelentést.

Készítette: Horváth József vezérigazgató
Varga János operatív és kontrolling igazgató
Hermán Edina főkönyvelő
Szűcs Györgyné főkönyvi könyvelő

2000 Szentendre, Szabadkai u. 9.
Telefon: 26/501-020
Fax: 26/501-022

E-mail: titkarsag@vszrt.hu
www.vszrt.hu


A Városi Szolgáltató Zrt. 2008. évi mérlege - Eszközök

Sor- szám	A tétel megnevezése	Előző év 2007.12.31	Tárgyév 2008.12.31	Eltérés	Eltérés 2007 bázis%
a	b	c	d	e	f
01.	A. Befektetett eszközök	405 889	721 793	315 904	77,8%
02.	I. Immateriális javak	8 979	8 417	-562	-6,3%
03.	1. Alapítás-átszervezés aktivált értéke				
04.	2. Kísérleti fejlesztés aktivált értéke				
05.	3. Vagyoni értékű jogok				
06.	4. Szellemi termékek				
07.	5. Üzleti vagy cégérték	8 979	8 417	-562	-6,3%
08.	6. Immateriális javakra adott előleg				
09.	7. Immateriális javak érték helyesbítése				
10.	II. Tárgyi eszközök	393 910	710 376	316 466	80,3%
11.	1. Ingatlanok	189 906	201 395	11 489	6,0%
12.	2. Műszaki berendezések, felszerelések, járművek	195 035	500 759	305 724	156,8%
13.	3. Egyéb berendezések, felszerelések, járművek	8 743	6 673	-2 070	-23,7%
14.	4. Tenyészállatok				
15.	5. Beruházások	226	1 549	1 323	585,4%
16.	6. Beruházásra adott előleg				
17.	7. Tárgyi eszközök érték helyesbítése				
18.	III. Befektetett pénzügyi eszközök	3 000	3 000	0	0,0%
19.	1. Tartós részesedés kapcsolt vállalkozásban				
20.	2. Tartósan adott kölcsön kapcsolt vállalkozásban				
21.	3. Egyéb tartós részesedés	3 000	3 000	0	0,0%
22.	4. Tartósan adott kölcsön egyéb vállalkozásban				
23.	5. Egyéb tartósan adott kölcsön				
24.	6. Tartós hitelviszonyt m. értékpapír				
25.	7. Befektetett pénzügyi eszközök érték helyesbítése				
26.	8. Befektetett pénzügyi eszközök értékelési különbözete				
27.	B. Forgóeszközök	149 847	194 973	45 126	30,1%
28.	I. Készletek	11 173	10 888	-285	-2,6%
29.	1. Anyagok	5 503	5 224	-279	-5,1%
30.	2. Befejezetlen termelés, félkész termékek				
31.	3. Állatok				
32.	4. Késztermékek				
33.	5. Áruk	5 670	5 664	-6	-0,1%
34.	6. Készletre adott előlegek				


 Horváth István
 vezérigazgató
 Városi Szolgáltató Zrt.
 2000 Szentendre,
 Szabadkai u. 9.
 1.

A Városi Szolgáltató Zrt. 2008. évi mérlege - Eszközök


Sor-szám	A tétel megnevezése	Előző év 2007.12.31	Tárgyév 2008.12.31	Eltérés	Eltérés 2007 bázis%
a	b	c	d	e	f
35.	II. Követelések	134 313	159 986	25 673	19,1%
36.	1. Követelések áruszállításból és szolgáltatásból	114 610	124 217	9 607	8,4%
37.	2. Követelés kapcsolt vállalkozással szemben	13 117	11 299	-1 818	-13,9%
38.	3. Követelés egyéb részesedésű vállalkozástól				
39.	4. Váltókövetelések				
40.	5. Egyéb követelések	6 586	24 470	17 884	271,5%
41.	6. Követelések értékelési különbözete				
42.	7. Származékos ügyletek pozitív értékelési különbözete				
43.	III. Értékpapírok	0	0	0	
44.	1. Részesedés kapcsolt vállalkozásban				
45.	2. Egyéb részesedés				
46.	3. Saját részvények, üzletrészek				
47.	4. Forgatási célú hitelv. M. értékp.				
48.	5. Értékpapírok értékelési különbözete				
49.	IV. Pénzeszközök	4 361	24 099	19 738	452,6%
50.	1. Pénztár, csekkek	465	962	497	106,9%
51.	2. Bankbetétek	3 896	23 137	19 241	493,9%
52.	C. Aktív időbeli elhatárolások	79 261	125 596	46 335	58,5%
53.	1. Bevételek aktív időbeli elhatárolása	67 823	106 171	38 348	56,5%
54.	2. Költségek, ráfordítások időbeli elhatárolása	11 438	9 528	-1 910	-16,7%
55.	3. Halasztott ráfordítás	0	9 897	9 897	
56.	ESZKÖZÖK ÖSSZESEN:	634 997	1 042 362	407 365	64,2%


 Horváth József
 vezérigazgató
 Városi Szolgáltató Zrt.
 2000 Szentendre,
 Szabadkai u. 9.

1.

A Városi Szolgáltató Zrt. 2008. évi mérlege - Források


Sor-szám	A tétel megnevezése	Előző év 2007.12.31	Tárgyév 2008.12.31	Eltérés	Eltérés 2007 bázis%
a	b	c	d	e	f
01.	D. Saját tőke	276 921	279 472	2 551	0,9%
02.	I. Jegyzett tőke	257 000	257 000	0	0,0%
03.	ebből visszavásárolt tul. Részesedés				
04.	II. Jegyzett, de be nem fizetett tőke				
05.	III. Tőketartalék	34 928	34 928	0	0,0%
06.	IV. Eredménytartalék	19 446	-22 858	-42 304	-217,5%
07.	V. Lekötött tartalék	0	7 851	7 851	
08.	VI. Értékelési tartalék				
09.	1. Értékhelyesbítés				
10.	2. Valós értékelés				
11.	VII. Mérleg szerinti eredmény	-34 453	2 551	37 004	-107,4%
12.	E. Céltartalékok	1 336	5 571	4 235	317,0%
13.	1. Céltartalék várható kötelezettségre	0	3 524	3 524	
14.	2. Céltartalék jövőbeni kötelezettségre	1 336	0	-1 336	-100,0%
15.	3. Egyéb céltartalék	0	2 047	2 047	
16.	F. Kötelezettségek	284 852	673 168	388 316	136,3%
17.	I. Hátrasorolt kötelezettségek				
18.	1. Hátrasorolt köt. Kapcsolt váll. szemben				
19.	2. Hátrasorolt köt. egyéb rész. vagy váll. szemben				
20.	3. Hátrasorolt köt. Egyéb gazdálkodóval szemben				
21.	II. Hosszú lejáratú kötelezettségek	85 848	328 143	242 295	282,2%
22.	1. Hosszú lejáratra kapott kölcsönök				
23.	2. Átváltható kötvények				
24.	3. Tartozások kötvénykibocsájtásból				
25.	4. Beruházási és fejlesztési hitel	5 795	0	-5 795	-100,0%
26.	5. Egyéb hosszúlejáratú hitelek				
27.	6. Tartós kötelezettség kacsolt váll. szemben				
28.	7. Tartós kötelezettség egyéb r. váll. szemben				
29.	8. Egyéb hosszúlejáratú kötelezettség	80 053	328 143	248 090	309,9%


 Horvát József
 vezérigazgató
 Városi Szolgáltató Zrt.
 2000 Szentendre,
 Szabadkai u. 9.

1.

A Városi Szolgáltató Zrt. 2008. évi mérlege - Források

Sor-szám	A tétel megnevezése	Előző év 2007.12.31	Tárgyév 2008.12.31	Eltérés	Eltérés 2007 bázis%
a	b	c	d	e	f
30.	III. Rövid lejáratú kötelezettségek	199 004	345 025	146 021	73,4%
31.	1. Rövid lejáratú kölcsönök				
32.	ebből átváltható kötvény				
33.	2. Rövid lejáratú hitelek	45 908	164 422	118 514	258,2%
34.	3. Vevőktől kapott előlegek				
35.	4. Kötelezettségek áruszállításból, szolgáltatásból	110 193	131 093	20 900	19,0%
36.	5. Váltótartozások				
37.	6. Rövid lejáratú kötelezettségek kapcsolt váll. sz.				
38.	7. Rövid lejáratú köt. egyéb rész. v. váll. sz.				
39.	8. Egyéb rövid lejáratú kötelezettség	42 903	49 510	6 607	15,4%
40.	9. Kötelezettségek értékelési különbözete				
41.	10. Származékos üzlet negatív ért. kül.				
42.	G. Passzív időbeli elhatárolások	71 888	84 151	12 263	17,1%
43.	1. Bevételek passzív időbeli elhatárolása				
44.	2. Költségek, ráfordítások p. időbeli elhatárolása	57 319	73 849	16 530	28,8%
45.	3. Halasztott bevételek	14 569	10 302	-4 267	-29,3%
46.	FORRÁSOK ÖSSZESEN:	634 997	1 042 362	407 365	64,2%



 Horváth József
 vezérigazgató

Városi Szolgáltató Zrt.
 2000 Szentendre,
 Szabadkai u. 9.

1.

A Városi Szolgáltató Zrt. 2008. évi eredménykimutatása

Sor-szám	A tétel megnevezése	Előző év 2007.12.31	Tárgyév 2008.12.31	Eltérés	Eltérés 2007 bázis %
a	b	c	d	e	f
01.	1. Belföldi értékesítés nettó árbevétele	958 815	1 239 779	280 964	29,3%
02.	2. Export értékesítés nettó árbevétele				
03.	I. Értékesítés nettó árbevétele	958 815	1 239 779	280 964	29,3%
04.	3. Saját termelésű készletek állományváltozása				
05.	4. Saját előállítású eszközök aktivált értéke				
06.	II. Aktivált saját teljesítmények értéke				
07.	III. Egyéb bevételek	16 961	27 598	10 637	62,7%
08.	Ebből visszaírt értékvesztés	2 863	0	-2 863	-100,0%
09.	5. Anyagköltség	295 429	358 263	62 834	21,3%
10.	6. Igénybe vett anyagjellegű szolgáltatások értéke	218 262	249 913	31 651	14,5%
11.	7. Egyéb szolgáltatások értéke	9 549	13 376	3 827	40,1%
12.	8. Eladott áruk beszerzési értéke	167 720	207 009	39 289	23,4%
13.	9. Eladott (közvetített) szolgáltatások	8 871	57 270	48 399	545,6%
14.	IV. Anyagjellegű ráfordítások	699 831	885 831	186 000	26,6%
15.	10. Bérköltség	149 273	176 216	26 943	18,0%
16.	11. Személyi jellegű egyéb kifizetés	19 870	30 012	10 142	51,0%
17.	12. Bérjárulékok	56 071	57 879	1 808	3,2%
18.	V. Személyi jellegű ráfordítások	225 214	264 107	38 893	17,3%
19.	VI. Értékcsökkenési leírások	35 361	47 135	11 774	33,3%
20.	VII. Egyéb ráfordítások	42 338	50 450	8 112	19,2%
21.	ebből értékvesztés	10 532	10 144	-388	-3,7%
22.	A. Üzemi tevékenység eredménye	-26 968	19 854	46 822	-173,6%
23.	13. Kapott osztalék, részesedés				
24.	ebből kapcsolt vállalkozástól kapott				
25.	14. Részesedés ért. árfolyamvesztesége				
26.	ebből kapcsolt vállalkozástól kapott				
27.	15. Kapott kamat, kamatjellegű bevétel				
28.	ebből kapcsolt vállalkozástól kapott				
29.	16. Egyéb kapott kamat, kamatjellegű bevétel	234	479	245	104,7%
30.	ebből kapcsolt vállalkozástól kapott				
31.	17. Pénzügyi műveletek egyéb bevételei	528	1 043	515	97,5%
32.	ebből értékelési különbözet				
33.	VIII. Pénzügyi műveletek bevételei	762	1 522	760	99,7%
34.	18. Befektetett pü-i eszközök árfolyamvesztesége				
35.	ebből kapcsolt vállalkozásnak adott				
36.	19. Fizetett kamat, kamatjellegű kifizetés	6 486	13 601	7 115	109,7%
37.	ebből kapcsolt vállalkozásnak adott				
38.	20. Pénzügyi befektetések értékvesztése				
39.	21. Pénzügyi műveletek egyéb ráfordításai	1 761	1 924	163	9,3%
40.	ebből értékelési különbözet				
41.	IX. Pénzügyi műveletek ráfordításai	8 247	15 525	7 278	88,3%
42.	B. Pénzügyi műveletek eredménye	-7 485	-14 003	-6 518	87,1%
43.	C. Szokásos vállalkozási eredmény	-34 453	5 851	40 304	-117,0%
44.	X. Rendkívüli bevételek				
45.	XI. Rendkívüli ráfordítások				
46.	D. Rendkívüli eredmény				
47.	E. Adózás előtti eredmény	-34 453	5 851	40 304	-117,0%
48.	XII. Adófizetési kötelezettség	0	3 300		
49.	F. Adózott eredmény	-34 453	2 551	37 004	-107,4%
50.	22. Eredménytart. igénybevét. osztalék				
51.	23. Fizetett (jávahagyott) osztalék				
52.	G. Mérleg szerinti eredmény	-34 453	2 551	37 004	-107,4%


 Horváth
 Városi Szolgáltató Zrt.
 2000 Szentendre,
 Szabadkai u. 9.